



INFORME VIRUS RESPIRATORIOS



Campaña Invierno 2023

5 DE AGOSTO 2023

Contenidos



El informe que se presenta a continuación incluye información sobre:

- Ocupación de camas críticas pediátricas a nivel nacional y por servicio de salud.
- Situación epidemiológica sobre virus respiratorios.
- Avance de la campaña de vacunación contra la influenza.
- Evolución de las atenciones de urgencias.
- Medidas de prevención.

La información sobre la disponibilidad de camas críticas se informará diariamente, mientras que la información sobre circulación viral, avance de la campaña de vacunación y atenciones de urgencias se informarán de manera semanal.

SITUACIÓN CAMAS CRÍTICAS PEDIÁTRICAS



- Al 04 de Agosto de 2023, hay 1.098 camas críticas pediátricas habilitadas en el Sistema Integrado de camas críticas pediátricas de la Red Asistencial, lo que implica un aumento de 48,8% con respecto a las 738 camas de dotación basal del sistema público-privado.
- La ocupación total alcanza las 717 camas críticas pediátricas correspondientes al 65,3% del total disponible (65,5% en el sector público y 64,9% en el sector privado).
- La ocupación del Sistema Integrado de camas críticas pediátricas varía a nivel regional desde un 26,7% en la Región de Los Ríos hasta 75% en la Región Metropolitana.
- Según Servicio de Salud, la ocupación varía desde un 10% en el Servicio de Salud Osorno hasta 100% en el Servicio de Salud Chiloé.
- Desde el inicio de la campaña al 04 de agosto se han realizado 429 traslados pediátricos respiratorios, de ellos, 169 niños fueron trasladados al sector privado. Hasta las 10:00 horas del 04 de agosto se ha realizado 0 traslado y no hay traslados en proceso.

CAMAS CRÍTICAS PEDIÁTRICAS

Sistema Integrado Red Asistencial

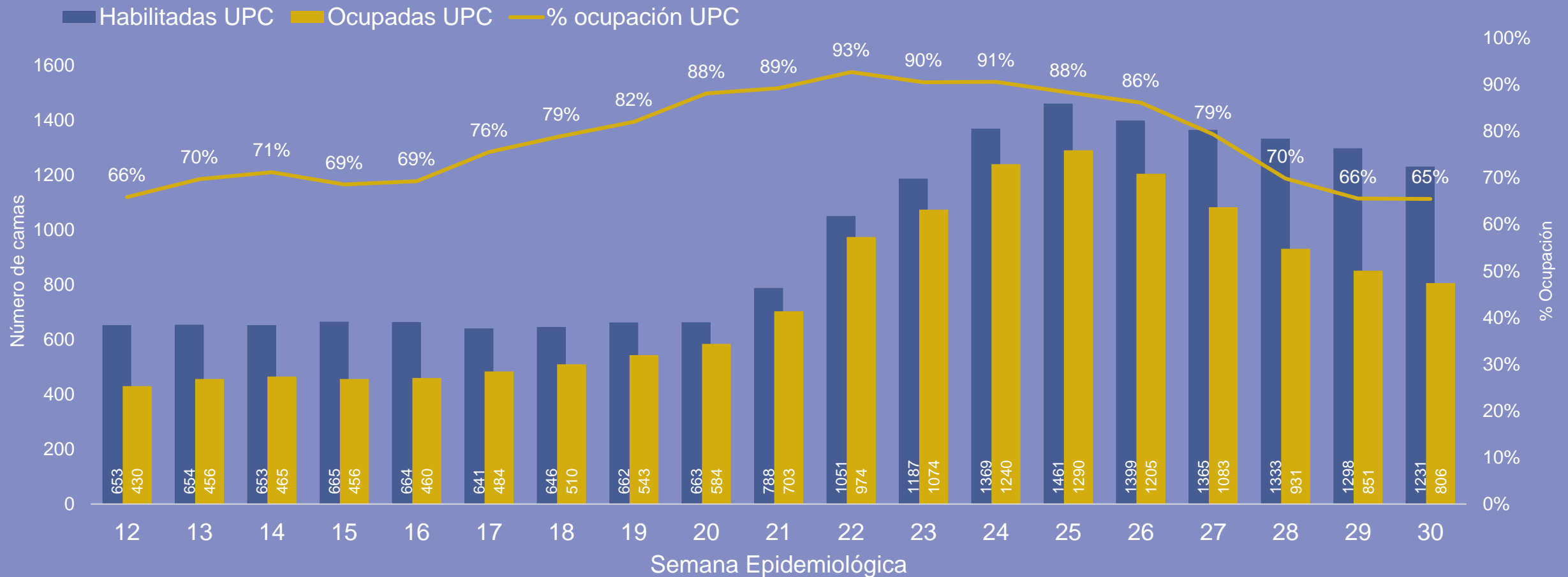


Detalle	Camas habilitadas	Camas ocupadas	% de ocupación
Sector Público	802	525	65,5%
Sector Privado	296	192	64,9%
Total	1.098	717	65,3%

Fuente: Reporte Consolidado Camas Críticas Pediátricas, fecha 04 de agosto 2023

MÁXIMOS DE CAMAS CRÍTICAS PEDIÁTRICAS

Sistema Integrado Red Asistencial. Semana Epidemiológica 30



CAMAS CRÍTICAS PEDIÁTRICAS POR REGIÓN

Sistema Integrado Red Asistencial



Región	Camas Críticas habilitadas	Camas Ocupadas	Camas Disponibles	% Ocupación Total
Arica	15	6	9	40,0%
Tarapacá	15	5	10	33,3%
Antofagasta	26	11	15	42,3%
Atacama	10	4	6	40,0%
Coquimbo	54	28	26	51,9%
Valparaíso	89	54	35	60,7%
RM	537	403	134	75,0%
O'Higgins	56	37	19	66,1%
Maule	71	49	22	69,0%
Ñuble	18	6	12	33,3%
Biobío	91	58	33	63,7%
Araucanía	43	29	14	67,4%
Los Ríos	15	4	11	26,7%
Los Lagos	46	19	27	41,3%
Aysén	6	2	4	33,3%
Magallanes	6	2	4	33,3%
Total	1.098	717	381	65,3%

Fuente: Reporte Consolidado Camas Críticas Pediátricas, fecha 04 de agosto 2023

CAMAS CRÍTICAS PEDIÁTRICAS POR SERVICIO DE SALUD

Sistema Integrado Red Asistencial



Servicio de Salud	Camas habilitadas	Camas Ocupadas	% Ocupación Total
Arica	15	6	40,0%
Iquique	15	5	33,3%
Antofagasta	26	11	42,3%
Atacama	10	4	40,0%
Coquimbo	54	28	51,9%
Valparaíso-San Antonio	23	19	82,6%
Viña del Mar-Quillota	44	25	56,8%
Aconcagua	22	10	45,5%
M. Norte	70	54	77,1%
M. Occidente	43	36	83,7%
M. Central	118	92	78,0%
M. Oriente	188	129	68,6%
M. Sur	53	47	88,7%
M. Sur Oriente	65	45	69,2%
O'Higgins	56	37	66,1%

Servicio de Salud	Camas habilitadas	Camas Ocupadas	% Ocupación Total
Del Maule	71	49	69,0%
Ñuble	18	6	33,3%
Concepción	25	16	64,0%
Talcahuano	32	20	62,5%
Bio - Bio	34	22	64,7%
Arauco	0	0	0,0%
Araucanía Norte	13	6	46,2%
Araucanía Sur	30	23	76,7%
Valdivia	15	4	26,7%
Osorno	20	2	10,0%
Del Reloncaví	18	9	50,0%
Chiloé	8	8	100,0%
Aysén	6	2	33,3%
Magallanes	6	2	33,3%
Total	1.098	717	65,3%

Fuente: Reporte Consolidado Camas Críticas Pediátricas, fecha 04 de agosto 2023

DOTACIÓN, HABILITACIÓN Y OCUPACIÓN DE CAMAS PEDIÁTRICAS SEGÚN NIVEL DE COMPLEJIDAD

Sector Público



Detalle	Dotación	Camas Habilitadas	Camas Ocupadas	Camas Disponibles	% de ocupación
Cuidados Básicos	1.004	970	451	519	46,5%
Cuidados Medios	1.456	1.633	1.164	469	71,3%
Cuidados Críticos	520	802	525	277	65,5%
Total	2.980	3.405	2.140	1.265	62,8%

Fuente: Reporte Consolidado Camas Críticas Pediátricas, fecha 04 de agosto 2023



SITUACIÓN CAMAS CRÍTICAS ADULTOS

- Al 4 de Agosto de 2023, hay 4.902 camas críticas adulto habilitadas en el Sistema Integrado de camas críticas adultos de la Red Asistencial.
- La ocupación total alcanza las 4.309 camas críticas adulto correspondientes al 87,9% del total disponible (90,5% en el sector público y 83,7% en el sector privado). La ocupación de camas críticas adultos se mantiene habitualmente sobre el 84%.
- El 51,7% de los pacientes en UCI están con ventilación mecánica.
- Actualmente el 15,3% de las personas hospitalizadas en camas críticas adultos corresponde a patologías respiratorias; la mayor proporción corresponde a pacientes con enfermedades cardiovasculares y politraumatizados.
- La ocupación del Sistema Integrado de camas críticas adulto varía a nivel regional desde un 50% en la Región de Arica y Parinacota hasta 95% en la Región de Valparaíso. Según Servicios de Salud varía desde un 50% en el Servicio de Salud Arica hasta 97,7% en el Servicio de Salud Metropolitano Sur.
- El Ministerio de Salud instruyó a los Servicios de Salud comenzar con la reconversión de camas para adultos cuando alcancen el 90% de ocupación.



CAMAS CRÍTICAS ADULTOS

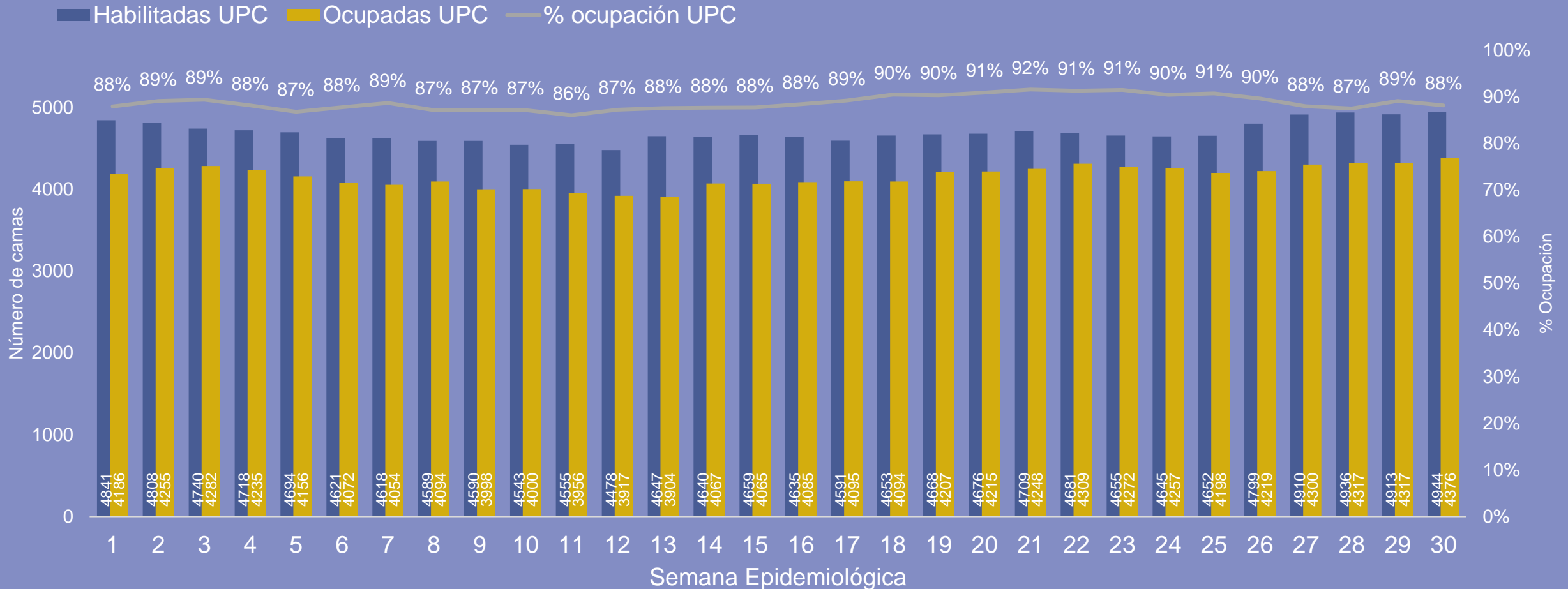
Sistema Integrado Red Asistencial

Detalle	Camas habilitadas	Camas ocupadas	% de ocupación
Sector Público	3.007	2.722	90,5%
Sector Privado	1.895	1.587	83,7%
Total	4.902	4.309	87,9%

Fuente: Reporte Consolidado Camas Críticas Adulto, 04 de Agosto 2023

MÁXIMO CAMAS UPC ADULTOS 2023

Sistema Integrado. Semana Epidemiológica 30



CAMAS CRÍTICAS ADULTOS PACIENTES CON VENTILACIÓN MECÁNICA EN UCI

Sistema Integrado Red Asistencial



Detalle	Pacientes en UCI	Pacientes con ventilación mecánica en UCI	% de pacientes con ventilación mecánica
Sector Público	1.024	615	60,1%
Sector Privado	539	193	35,8%
Total	1.563	808	51,7%

Fuente: Reporte Consolidado Camas Críticas Adulto, 04 de Agosto 2023

CAMAS CRÍTICAS ADULTOS PACIENTES CON CAUSA RESPIRATORIA

Sistema Integrado Red Asistencial



Detalle	Pacientes en Camas Críticas	Pacientes con causa respiratoria	% de pacientes por causa respiratoria
Sector Público	2.722	400	14,7%
Sector Privado	1.587	259	16,3%
Total	4.309	659	15,3%

Fuente: Reporte Consolidado Camas Críticas Adulto, 04 de Agosto 2023

CAMAS CRÍTICAS ADULTOS POR REGIÓN

Sistema Integrado Red Asistencial



Región	Camas Críticas habilitadas	Camas Ocupadas	Camas Disponibles	% Ocupación Total
Arica	48	24	24	50,0%
Tarapacá	56	39	17	69,6%
Antofagasta	148	127	21	85,8%
Atacama	49	34	15	69,4%
Coquimbo	163	124	39	76,1%
Valparaíso	379	360	19	95,0%
Metropolitana	2.696	2.445	251	90,7%
O'Higgins	189	154	35	81,5%
Maule	209	189	20	90,4%
Ñuble	87	69	18	79,3%
Biobío	340	290	50	85,3%
Araucanía	213	181	32	85,0%
Los Ríos	56	45	11	80,4%
Los Lagos	195	172	23	88,2%
Aysén	17	12	5	70,6%
Magallanes	57	44	13	77,2%
Total	4.902	4.309	593	87,9%

Fuente: Reporte Consolidado Camas Críticas Adulto, 04 de Agosto 2023



CAMAS CRÍTICAS ADULTOS POR SERVICIO DE SALUD

Sistema Integrado Red Asistencial

Servicio de Salud.	Camas criticas habilitadas	Camas Ocupadas	% Ocupación Total
Arica	48	24	50,0%
Iquique	56	39	69,6%
Antofagasta	148	127	85,8%
Atacama	49	34	69,4%
Coquimbo	163	124	76,1%
Valparaíso-San Antonio	100	97	97,0%
Viña del Mar-Quillota	241	229	95,0%
Aconcagua	38	34	89,5%
M. Norte	433	392	90,5%
M. Occidente	220	207	94,1%
M. Central	465	433	93,1%
M. Oriente	972	822	84,6%
M. Sur	219	214	97,7%
M. Sur Oriente	387	377	97,4%
O'Higgins	189	154	81,5%

Servicio de Salud	Camas criticas habilitadas	Camas Ocupadas	% Ocupación Total
Del Maule	209	189	90,4%
Ñuble	87	69	79,3%
Concepción	142	116	81,7%
Talcahuano	118	104	88,1%
Bio - Bio	68	60	88,2%
Arauco	12	10	83,3%
Araucanía Norte	44	35	79,5%
Araucanía Sur	169	146	86,4%
Valdivia	56	45	80,4%
Osorno	55	39	70,9%
Del Reloncaví	118	115	97,5%
Chiloé	22	18	81,8%
Aysén	17	12	70,6%
Magallanes	57	44	77,2%
Total	4.902	4.309	87,9%

DOTACIÓN, HABILITACIÓN Y OCUPACIÓN DE CAMAS ADULTOS SEGÚN NIVEL DE COMPLEJIDAD

Sector Público



Detalle	Camas Habilitadas	Camas Ocupadas	Camas Disponibles	% de ocupación
Cuidados Básicos	6.362	5.337	1.025	83,9%
Cuidados Medios	8.107	7.467	640	92,1%
Cuidados Críticos	3.007	2.722	285	90,5%
Total	17.476	15.526	1.950	88,8%

Fuente: Reporte Consolidado Camas Críticas Adulto, 04 de Agosto 2023



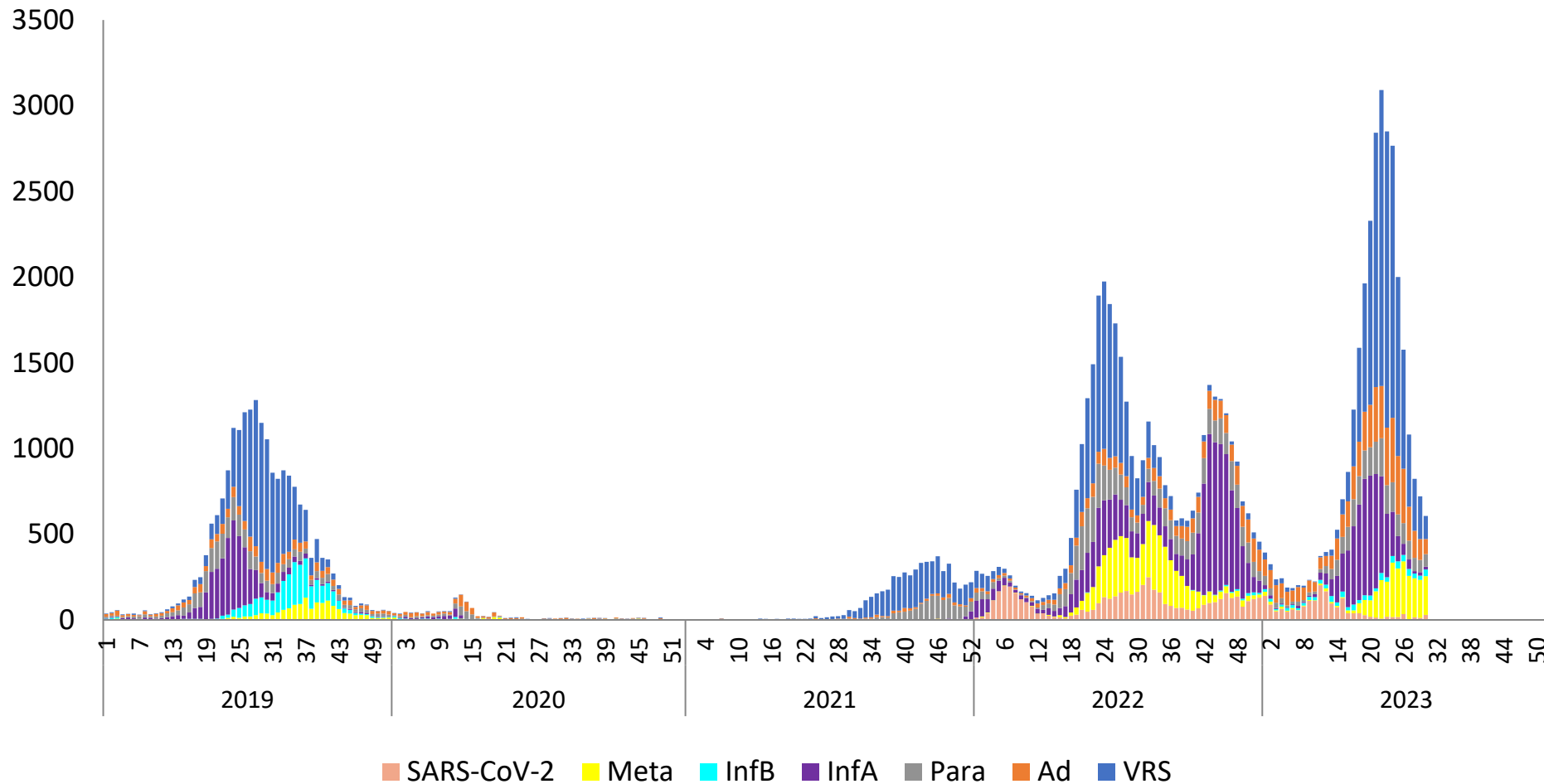
Situación Epidemiológica

Semana epidemiológica 30

- El Ministerio de Salud se encuentra en alerta desde el 23 de marzo de este año cuando se prorrogó la alerta sanitaria de COVID-19, incluyendo todos los virus respiratorios.
- Desde mayo de este año se observa un aumento importante de la circulación de virus respiratorios en nuestro país. Durante la Semana Epidemiológica 30 (23-29 de julio), la positividad de las muestras fue de 27%, inferior a la semana 29 (29,1%)
- El 22% de las muestras positivas correspondieron a Virus Respiratorio Sincicial (VRS), porcentaje inferior a lo observado en la semana anterior (34,7%).
- Metapneumovirus es el virus más detectado esta semana con un 37,3% de las muestras positivas. Otros virus detectados corresponden a Adenovirus (14,7%), Parainfluenza (12%), Influenza B (6,3%), SARS-CoV-2 (4,7%) e Influenza A (3%)

Casos detectados de virus respiratorios por agente y porcentaje de positividad 2019-2023

Semana Epidemiológica 30



Número de casos detectados de Virus Respiratorios por agente y porcentaje de positividad del total de las muestras analizadas, según semana epidemiológica. Chile 2019-2023 (información de actualización semanal)



CAMPAÑA INVIERNO 2023

INFORME VACUNACIÓN INFLUENZA

5 de agosto 2023

100%

Trabajadores de educación

100%

Personal de salud privado

99,4%

Personal de salud público

85,1%

Escolares de 1° a 5° año básico

89,4%

Enfermos crónicos de 11-64 años de edad

71,6%

Niños y niñas de 6 meses a 5 años de edad

63,5%

Personas mayores de 65 años de edad

44%

Embarazadas

77,2%

POBLACIÓN
OBJETIVO

6.856.237
dosis administradas

LLAME A SALUD RESPONDE

600-360-7777

Más información en: <https://deis.minsal.cl/>

Ministerio de Salud



USO OBLIGATORIO DE MASCARILLA

**para mayores de 5 años
en establecimientos
escolares y espacios
cerrados**

Hasta el fin de la Alerta Sanitaria



**CAMPAÑA INVIERNO
CUIDÉMONOS**



Uso obligatorio de mascarilla en salas de clase, tanto alumnos desde los 5 años de edad como profesores

- Desde el 15 de junio
- Hasta el fin de la Alerta Sanitaria (31 de agosto)

Medidas de prevención para niños y comunidad escolar



- En lo posible, aislar a los niños menores de un año: no acudir a reuniones familiares, lugares con aglomeraciones y evitar contacto con personas enfermas.
- Se recomienda realizar teletrabajo para cuidadores de población de riesgo.
- Ventilar las salas de clases en los establecimientos educacionales.
- Recuerde que no se necesita certificado médico para justificar la inasistencia ni para volver a clases. No acuda a centros de salud para solicitarlo.



CAMPAÑA INVIERNO
Cuidémonos de las
enfermedades respiratorias

RECUERDA

**El uso de mascarilla
es obligatorio**

EN LOS CENTROS DE SALUD



Uso obligatorio de
mascarilla en centros de
salud.



Signos y síntomas en menores de 5 años

Presta especial atención en menores de 1 año

Signos y síntomas generales:

Tos, asociada a alguno de los siguientes síntomas:

- ⚠ Rechazo a la alimentación.
- ⚠ 37.5°C de temperatura axilar o más.
- ⚠ Flemas o “mocos” que dificultan la respiración.
- ⚠ Irritabilidad.

► Llama a Salud Responde o acude a un consultorio o SAPU

Signos y síntomas de gravedad:

- ⚠ Respiración rápida.
- ⚠ Hundimiento de espacios intercostales al respirar.
- ⚠ Apertura de orificios de la nariz al respirar.
- ⚠ Silbidos en el pecho.
- ⚠ Coloración azul en los labios.

► Ante estos signos y síntomas acude a un servicio de urgencia



Signos y síntomas en mayores de 65 años

Signos y síntomas generales:

- ⚠ Decaimiento, cansancio.
- ⚠ Dificultad para moverse.
- ⚠ Agitación.
- ⚠ Inapetencia, rechaza comer.
- ⚠ Tos y/o dolor de cabeza.

► **Llama a Salud Responde o acude a un consultorio o SAPU**

Signos y síntomas de gravedad:

- ⚠ 38°C de temperatura axilar o más.
- ⚠ Desorientación y/o cambios de conducta.
- ⚠ Sensación de ahogo.
- ⚠ No retiene orina y/o deposiciones.

► **Ante estos signos y síntomas acude a un servicio de urgencia**



Signos y síntomas en embarazadas y gestantes

Signos y síntomas generales:

- ⚠ Tos, congestión nasal.
- ⚠ Dolor de garganta.

➤ **Llama a Salud Responde o acude a un consultorio o SAPU**

Signos y síntomas de gravedad:

- ⚠ 38°C de temperatura axilar o más.
- ⚠ Sensación de ahogo.
- ⚠ Dificultad para respirar.

➤ **Ante estos signos y síntomas acude a un servicio de urgencia**

Medidas de **prevención y autocuidado**



Vacúnate

contra la influenza y COVID-19 con esquemas completos para disminuir el riesgo de desarrollar enfermedades respiratorias graves y muerte. Las vacunas son gratuitas para la población de riesgo y aseguradas por el MINSAL.



Usa mascarilla

si presentas síntomas de alguna enfermedad respiratoria. Así evitas propagar el contagio a través de partículas diseminadas en el aire.



Lava tus manos

frecuentemente con agua y jabón, generando abundante espuma por al menos por 40 segundos, cubriendo palmas y dorso de las manos, dedos, uñas, muñecas y antebrazo.



Evita exposición

a contaminación intradomiciliaria: no fumar dentro del domicilio, prender y apagar estufas a parafina fuera del hogar, mantener limpios los sistemas de calefacción de fuego y evitar el uso de braseros.



Cubre tu nariz

y boca al toser o estornudar usando el antebrazo o un papel desechable, el que se debe eliminar de inmediato en un basurero, con un posterior lavado de manos o uso de alcohol gel.



Ventila

espacios cerrados de forma rutinaria, abriendo puertas y ventanas de lados opuestos para generar ventilación cruzada.



Limpia y desinfecta

superficies regularmente evitando levantar polvo al barrer o sacudir.



Cubre filtraciones

de aire en puertas y ventanas para mantener una temperatura adecuada dentro del hogar.



Frente a un problema de salud
**prefiere los establecimientos
de Atención Primaria**
antes que las urgencias hospitalarias.

CESFAM

SAPU

SAR

Buen uso de la Red Asistencial

LLAME A SALUD RESPONDE

600•360•7777



INFORME VIRUS RESPIRATORIOS

Campaña Invierno 2023

