



# INFORME VIRUS RESPIRATORIOS

Campaña Invierno 2023

28 DE JUNIO 2023



# Contenidos



El informe que se presenta a continuación incluye información sobre:

- Ocupación de camas críticas pediátricas a nivel nacional y por servicio de salud
- Situación epidemiológica sobre virus respiratorios
- Avance de la campaña de vacunación contra la influenza
- Evolución de las atenciones de urgencias
- Medidas de prevención

La información sobre la disponibilidad de camas críticas se informará diariamente, mientras que la información sobre circulación viral, avance de la campaña de vacunación y atenciones de urgencias se informarán de manera semanal

# SITUACIÓN CAMAS CRÍTICAS PEDIÁTRICAS



- Al 27 de junio de 2023, hay 1.388 camas críticas pediátricas habilitadas en el sistema integrado de camas críticas de la red asistencial, lo que implica un aumento de 88,1% con respecto a las 738 camas de dotación basal de la red pediátrica público-privada.
- La ocupación total alcanza las 1.170 camas críticas pediátricas correspondientes al 84,3% del total disponible (85,8% en el sistema público y 80,7% en el sistema privado).
- La ocupación del sistema integrado de camas varía a nivel regional desde un 28,6% en la Región de Aysén hasta 100% en la Región de Ñuble.
- Según servicios de salud, la ocupación varía desde un 28,6% en el Servicio de Salud de Aysén hasta 100% en el Servicio de Salud Valparaíso – San Antonio, Metropolitano Occidente y Ñuble.
- Hasta las 14:00 horas del 27 de junio se han realizado 6 traslados; desde el inicio de la campaña se han realizado 395 traslados pediátricos respiratorios acumulados (163 niños fueron trasladados al sistema privado).

# CAMAS CRÍTICAS PEDIÁTRICAS

## Sistema Integrado Red Asistencial



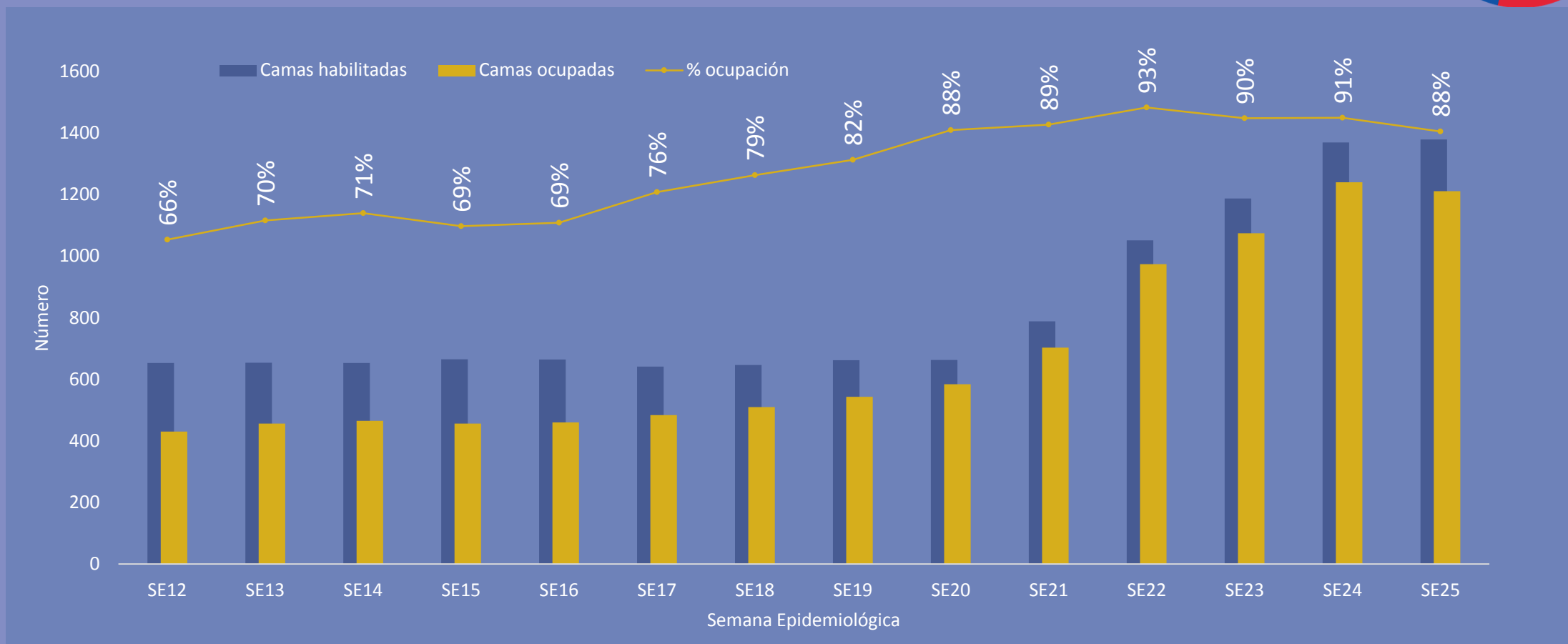
Detalle	Camas habilitadas	Camas ocupadas	% de ocupación
Sector Público	984	844	85,8%
Sector Privado	404	326	80,7%
<b>Total</b>	<b>1.388</b>	<b>1.170</b>	<b>84,3%</b>

Fuente: Reporte Consolidado Camas Críticas Pediátricas, fecha 27 de junio 2023

# MÁXIMO CAMAS UPC PEDIÁTRICAS 2023

## Sistema integrado

### Semana Epidemiológica 25



Fuente UGCC, elaborado por el Departamento de Planificación Presupuestaria y Gestión de la Información, DIGERA

# CAMAS CRÍTICAS PEDIÁTRICAS POR REGIÓN

Sistema Integrado Red Asistencial



Región	Camas Críticas habilitadas	Camas Ocupadas	Camas Disponibles	% Ocupación Total
Arica	15	7	8	46,7%
Tarapacá	15	13	2	86,7%
Antofagasta	26	13	13	50,0%
Atacama	10	7	3	70,0%
Coquimbo	52	42	10	80,8%
Valparaíso	93	76	17	81,7%
RM	745	669	76	89,8%
O'Higgins	60	53	7	88,3%
Maule	82	76	6	92,7%
Ñuble	18	18	0	100,0%
Biobío	109	73	36	67,0%
Araucanía	43	35	8	81,4%
Los Ríos	17	14	3	82,4%
Los Lagos	72	57	15	79,2%
Aysén	7	2	5	28,6%
Magallanes	24	15	9	62,5%
<b>Total</b>	<b>1.388</b>	<b>1.170</b>	<b>218</b>	<b>84,3%</b>

Fuente: Reporte Consolidado Camas Críticas Pediátricas, fecha 27 de junio 2023

# CAMAS CRÍTICAS PEDIÁTRICAS POR SERVICIO DE SALUD

## Sistema Integrado Red Asistencial



Servicio de Salud	Camas habilitadas	Camas Ocupadas	% Ocupación Total
Arica	15	7	46,7%
Iquique	15	13	86,7%
Antofagasta	26	13	50,0%
Atacama	10	7	70,0%
Coquimbo	52	42	80,8%
Valparaíso-San Antonio	23	23	100,0%
Viña del Mar-Quillota	52	38	73,1%
Aconcagua	18	15	83,3%
M. Norte	91	90	98,9%
M. Occidente	76	76	100,0%
M. Central	129	125	96,9%
M. Oriente	281	222	79,0%
M. Sur	74	72	97,3%
M. Sur Oriente	94	84	89,4%
O'Higgins	60	53	88,3%

Servicio de Salud	Camas habilitadas	Camas Ocupadas	% Ocupación Total
Del Maule	82	76	92,7%
Ñuble	18	18	100,0%
Concepción	33	23	69,7%
Talcahuano	36	20	55,6%
Bio - Bio	40	30	75,0%
Arauco	0	0	0,0%
Araucanía Norte	13	6	46,2%
Araucanía Sur	30	29	96,7%
Valdivia	17	14	82,4%
Osorno	26	18	69,2%
Del Reloncaví	38	33	86,8%
Chiloé	8	6	75,0%
Aysén	7	2	28,6%
Magallanes	24	15	62,5%
<b>Total</b>	<b>1.388</b>	<b>1.170</b>	<b>84,3%</b>

Fuente: Reporte Consolidado Camas Críticas Pediátricas, fecha 27 de junio 2023

# DOTACIÓN, HABILITACIÓN Y OCUPACIÓN DE CAMAS PEDIÁTRICAS SEGÚN NIVEL DE COMPLEJIDAD

Sistema público



Detalle	Dotación	Camas Habilitadas	Camas Ocupadas	Camas Disponibles	% de ocupación
Cuidados Básicos	1.004	994	555	439	55,8%
Cuidados Medios	1.456	1.834	1.388	446	75,7%
Cuidados Críticos	520	984	844	140	85,8%
<b>Total</b>	<b>2.980</b>	<b>3.812</b>	<b>2.787</b>	<b>1.025</b>	<b>73,1%</b>

Fuente: Reporte Consolidado Camas Pediátricas, fecha 27 de junio 2023



# SITUACIÓN CAMAS CRÍTICAS ADULTOS



- Al 27 de junio de 2023, hay 4.697 camas críticas adulto habilitadas en el sistema integrado de camas críticas de la red asistencial.
- La ocupación total alcanza las 4.237 camas críticas adulto correspondientes al 90,2% del total disponible (93,3% en el sistema público y 85,6% en el sistema privado).
- El 54,8% de los pacientes en UCI están con ventilación mecánica.
- La ocupación de camas críticas de adultos se mantiene habitualmente sobre el 86%. Actualmente el 15,1% de las personas hospitalizadas en camas críticas corresponde a patologías respiratorias; la mayor proporción corresponde a pacientes con enfermedades cardiovasculares y politraumatizados.
- La ocupación del sistema integrado de camas varía a nivel nacional desde 56,3% en la Región de Aysén hasta 97,5% en la Región del Maule.
- Según servicios de salud, la ocupación varía desde un 54,5% en el Servicio de Salud de Arauco hasta 97,5% en el Servicio de Salud del Maule.
- El Ministerio de Salud instruyó a los servicios de salud comenzar con la reconversión de camas para adultos cuando alcancen el 90% de ocupación.

# CAMAS CRÍTICAS ADULTOS

## Sistema Integrado Red Asistencial



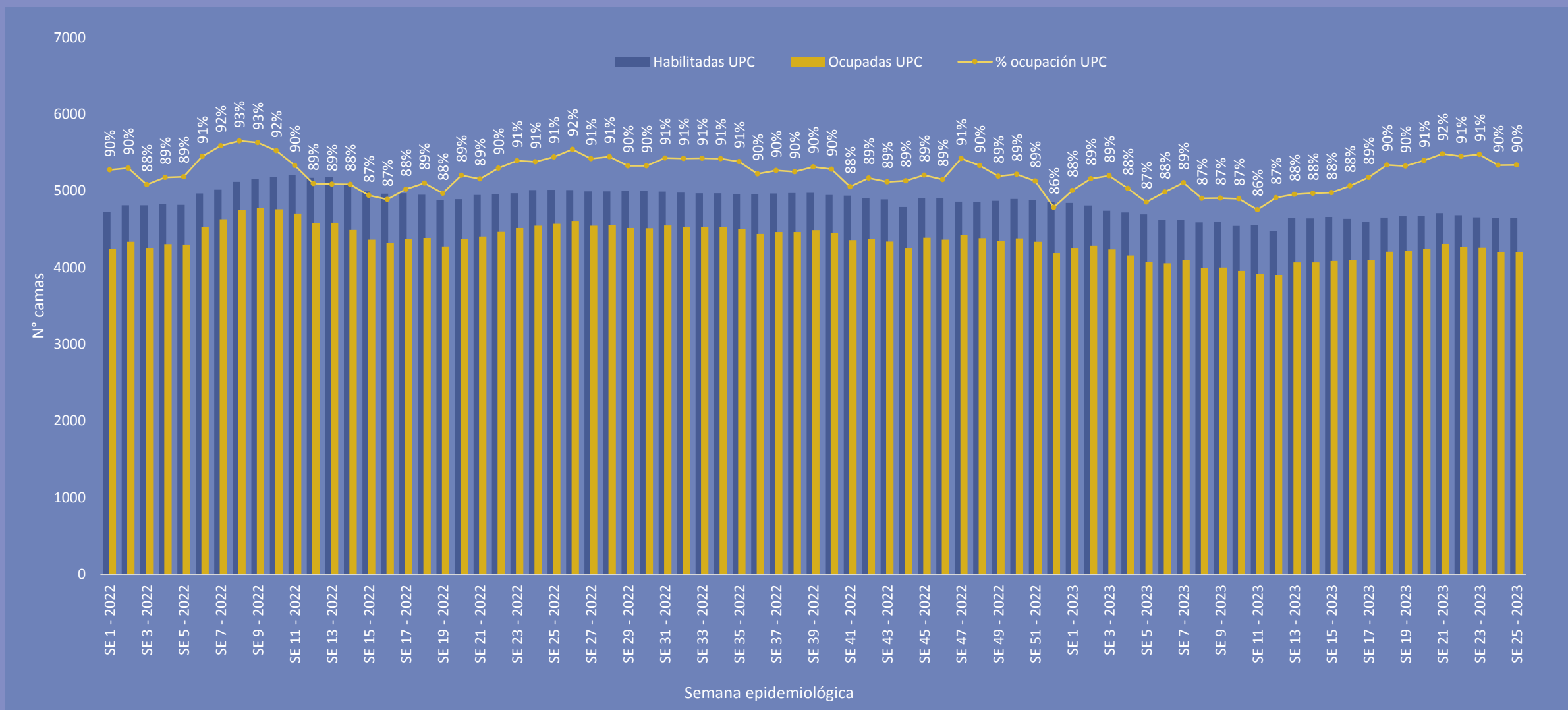
Detalle	Camas habilitadas	Camas ocupadas	% de ocupación
Sector Público	2.812	2.624	93,3%
Sector Privado	1.885	1.613	85,6%
<b>Total</b>	<b>4.697</b>	<b>4.237</b>	<b>90,2%</b>

Fuente: Reporte Consolidado Camas Críticas Adulto, 27 junio 2023

# MÁXIMO CAMAS UPC ADULTOS 2022-2023

Sistema integrado

Semana Epidemiológica 25



# CAMAS CRÍTICAS ADULTOS PACIENTES EN VENTILACIÓN MECÁNICA EN UCI\*

Sistema Integrado Red Asistencial



Detalle	Pacientes en UCI	Pacientes con Ventilación Mecánica en UCI	% de Pacientes con Ventilación Mecánica
Sector Público	989	637	64,4%
Sector Privado	566	215	38,0%
<b>Total</b>	<b>1.555</b>	<b>852</b>	<b>54,8%</b>

\*Incluye pacientes con todos los problemas de salud que requieren ventilación mecánica en UCI.

Fuente: Reporte Consolidado Camas Críticas Adulto, 27 junio 2023



# CAMAS CRÍTICAS ADULTOS PACIENTES EN UPC CON CAUSA RESPIRATORIA

Sistema Integrado Red Asistencial

Detalle	Pacientes en UPC	Pacientes con causa Respiratoria	% de Pacientes por causa respiratoria
Sector Público	2624	363	13,8%
Sector Privado	1613	278	17,2%
Total	4237	641	15,1%

Fuente: Reporte Consolidado Camas Críticas Adulto, 27 junio 2023

# CAMAS CRÍTICAS ADULTOS POR REGIÓN

Sistema Integrado Red Asistencial



Región	Camas Críticas habilitadas	Camas Ocupadas	Camas Disponibles	% Ocupación Total
Arica	42	35	7	83,3%
Tarapacá	54	41	13	75,9%
Antofagasta	144	134	10	93,1%
Atacama	46	39	7	84,8%
Coquimbo	162	137	25	84,6%
Valparaíso	353	320	33	90,7%
RM	2.559	2.347	212	91,7%
O'Higgins	193	172	21	89,1%
Maule	198	193	5	97,5%
Ñuble	87	83	4	95,4%
Biobío	333	292	41	87,7%
Araucanía	208	181	27	87,0%
Los Ríos	56	45	11	80,4%
Los Lagos	189	163	26	86,2%
Aysén	16	9	7	56,3%
Magallanes	57	46	11	80,7%
<b>Total</b>	<b>4.697</b>	<b>4.237</b>	<b>460</b>	<b>90,2%</b>

Fuente: Reporte Consolidado Camas Críticas Adulto, 27 junio 2023

# CAMAS CRÍTICAS ADULTOS POR SERVICIO DE SALUD

Sistema Integrado Red Asistencial



Servicio de Salud.	Camas críticas habilitadas	Camas Ocupadas	% Ocupación Total
Arica	42	35	83,3%
Iquique	54	41	75,9%
Antofagasta	144	134	93,1%
Atacama	46	39	84,8%
Coquimbo	162	137	84,6%
Valparaíso-San Antonio	96	89	92,7%
Viña del Mar-Quillota	223	200	89,7%
Aconcagua	34	31	91,2%
M. Norte	432	397	91,9%
M. Occidente	183	171	93,4%
M. Central	470	452	96,2%
M. Oriente	899	777	86,4%
M. Sur	213	205	96,2%
M. Sur Oriente	362	345	95,3%
O'Higgins	193	172	89,1%

Servicio de Salud	Camas críticas habilitadas	Camas Ocupadas	% Ocupación Total
Del Maule	198	193	97,5%
Ñuble	87	83	95,4%
Concepción	131	112	85,5%
Talcahuano	119	110	92,4%
Bio - Bio	72	64	88,9%
Arauco	11	6	54,5%
Araucanía Norte	41	27	65,9%
Araucanía Sur	167	154	92,2%
Valdivia	56	45	80,4%
Osorno	55	37	67,3%
Del Reloncaví	112	106	94,6%
Chiloé	22	20	90,9%
Aysén	16	9	56,3%
Magallanes	57	46	80,7%
<b>Total</b>	<b>4.697</b>	<b>4.237</b>	<b>90,2%</b>

Fuente: Reporte Consolidado Camas Críticas Adulto, 27 junio 2023

# DOTACIÓN, HABILITACIÓN Y OCUPACIÓN DE CAMAS ADULTOS SEGÚN NIVEL DE COMPLEJIDAD

Sistema público



Detalle	Camas Habilitadas	Camas Ocupadas	Camas Disponibles	% de ocupación
Cuidados Básicos	6.279	5.394	885	85,9%
Cuidados Medios	7.896	7.517	379	95,2%
Cuidados Críticos	2.812	2.624	188	93,3%
<b>Total</b>	<b>16.987</b>	<b>15.535</b>	<b>1.452</b>	<b>91,5%</b>

Fuente: Reporte Consolidado Camas Adulto, 27 junio 2023



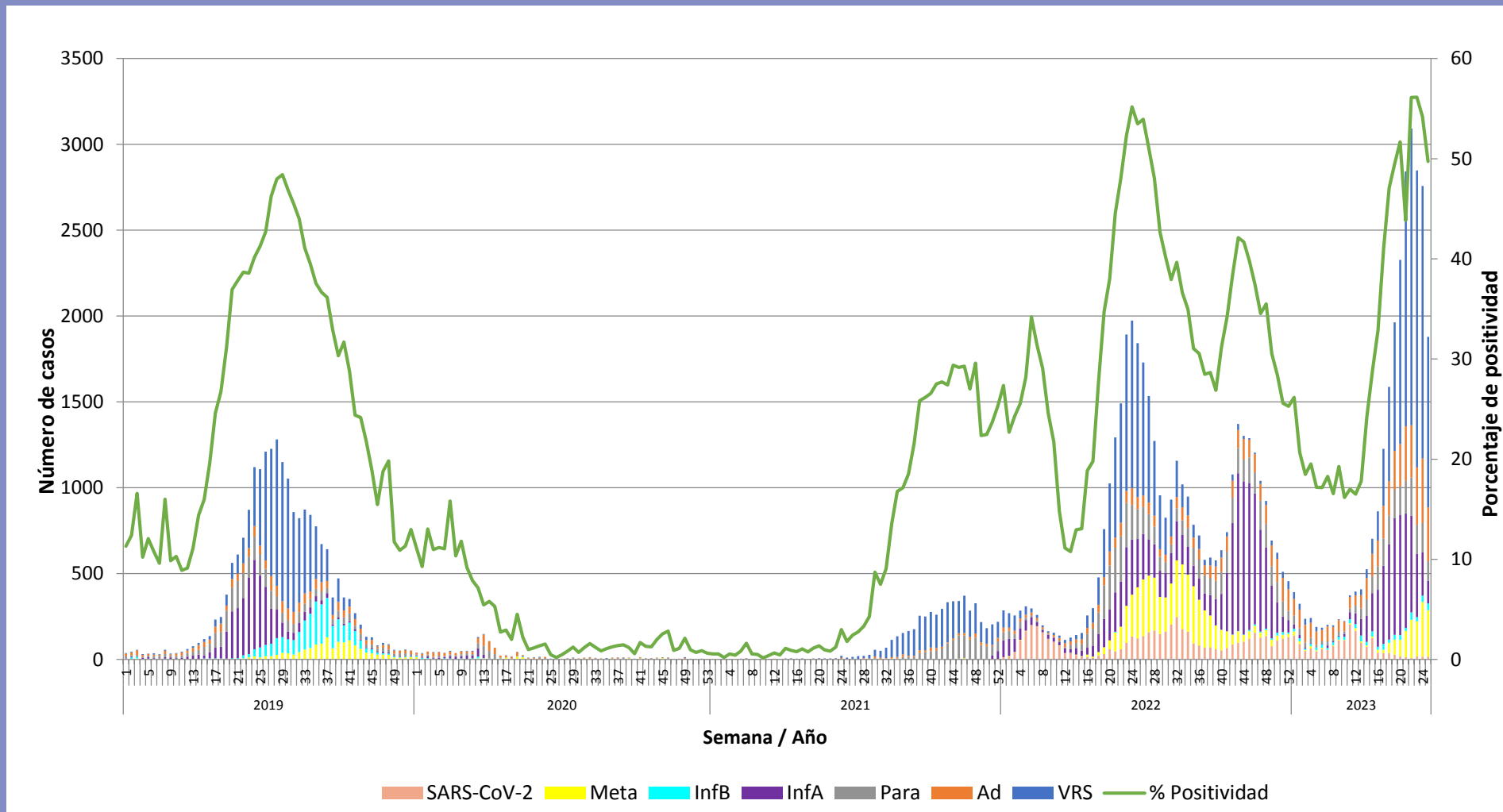
# Situación Epidemiológica



- El Ministerio de Salud se encuentra en alerta desde el 23 de marzo de este año cuando se prorrogó la alerta sanitaria de COVID-19, incluyendo todos los virus respiratorios.
- Desde mayo de este año se observa un aumento importante de la circulación de virus respiratorios en nuestro país. Durante la semana epidemiológica 25 (18 -24 de junio), el 52,8% de las muestras positivas correspondieron a Virus Respiratorio Sincicial (VRS), afectando especialmente a los niños menores de un año.
- Estamos enfrentando uno de los brotes de VRS más grandes en los últimos años. Esto puede asociarse a que durante los años de pandemia hubo baja circulación de este virus, lo que produjo una gran cantidad de población susceptible. A esto se suma que el VRS es un virus para el cual no hay vacuna aún.
- Otros virus detectados corresponden a Adenovirus (16,6%), Metapneumovirus (14,5%), Influenza A (7,0%), Parainfluenza (6,1%), Influenza B (2,0%) y SARS-CoV-2 (0,9%).

# Casos detectados de virus respiratorios por agente y porcentaje de positividad 2019-2023

Semana Epidemiológica 25



Número de casos detectados de Virus Respiratorios por agente y porcentaje de positividad del total de las muestras analizadas, según semana epidemiológica. Chile 2019-2023 (información de actualización semanal)



CAMPAÑA INVIERNO 2023

# INFORME VACUNACIÓN INFLUENZA

28 de junio 2023

**100%**

Trabajadores de educación

**100%**

Personal de salud privado

**96,6%**

Personal de salud público

**83,7%**

Escolares de 1° a 5° año básico

**80,7%**

Enfermos crónicos de 11-64 años de edad

**66,8%**

Niños y niñas de 6 meses a 5 años de edad

**59,8%**

Personas mayores de 65 años de edad

**38,1%**

Embarazadas

**71,8%**  
POBLACIÓN  
OBJETIVO

**6.377.666**  
dosis administradas

LLAME A SALUD RESPONDE  
**600-360-7777**

Más información en: <https://deis.minsal.cl/>

Ministerio de Salud



## **USO OBLIGATORIO DE MASCARILLA**

**para mayores de 5 años  
en establecimientos  
escolares y espacios  
cerrados**

Hasta el fin de la Alerta Sanitaria



**CAMPAÑA INVIERNO  
CUIDÉMONOS**



Uso obligatorio de mascarilla  
en salas de clase, tanto  
alumnos desde los 5 años de  
edad como profesores

- Desde el 15 de junio
- Hasta el fin de la Alerta Sanitaria (31 de agosto)

# Medidas de prevención para niños y comunidad escolar



- En lo posible, aislar a los niños menores de un año: no acudir a reuniones familiares, lugares con aglomeraciones y evitar contacto con personas enfermas.
- Se recomienda realizar teletrabajo para cuidadores de población de riesgo.
- Ventilar las salas de clases en los establecimientos educacionales.
- Recuerde que no se necesita certificado médico para justificar la inasistencia ni para volver a clases. No acuda a centros de salud para solicitarlo.



# Signos y síntomas en menores de 5 años

**Presta especial atención en menores de 1 año**

## Signos y síntomas generales:

Tos, asociada a alguno de los siguientes síntomas:

- ⚠ Rechazo a la alimentación.
- ⚠ 37.5°C de temperatura axilar o más.
- ⚠ Flemas o “mocos” que dificultan la respiración.
- ⚠ Irritabilidad.

**► Llama a Salud Responde o acude a un consultorio o SAPU**

## Signos y síntomas de gravedad:

- ⚠ Respiración rápida.
- ⚠ Hundimiento de espacios intercostales al respirar.
- ⚠ Apertura de orificios de la nariz al respirar.
- ⚠ Silbidos en el pecho.
- ⚠ Coloración azul en los labios.

**► Ante estos signos y síntomas acude a un servicio de urgencia**



# Signos y síntomas en mayores de 65 años

## Signos y síntomas generales:

- ⚠ Decaimiento, cansancio.
- ⚠ Dificultad para moverse.
- ⚠ Agitación.
- ⚠ Inapetencia, rechaza comer.
- ⚠ Tos y/o dolor de cabeza.

► **Llama a Salud Responde o acude a un consultorio o SAPU**

## Signos y síntomas de gravedad:

- ⚠ 38°C de temperatura axilar o más.
- ⚠ Desorientación y/o cambios de conducta.
- ⚠ Sensación de ahogo.
- ⚠ No retiene orina y/o deposiciones.

► **Ante estos signos y síntomas acude a un servicio de urgencia**



# Signos y síntomas en embarazadas y gestantes

## Signos y síntomas generales:

- ⚠ Tos, congestión nasal.
- ⚠ Dolor de garganta.

➤ **Llama a Salud Responde o acude a un consultorio o SAPU**

## Signos y síntomas de gravedad:

- ⚠ 38°C de temperatura axilar o más.
- ⚠ Sensación de ahogo.
- ⚠ Dificultad para respirar.

➤ **Ante estos signos y síntomas acude a un servicio de urgencia**



# Medidas de **prevención y autocuidado**



## **Vacúnate**

**contra la influenza y COVID-19** con esquemas completos para disminuir el riesgo de desarrollar enfermedades respiratorias graves y muerte. Las vacunas son gratuitas para la población de riesgo y aseguradas por el MINSAL.



## **Usa mascarilla**

**si presentas síntomas** de alguna enfermedad respiratoria. Así evitas propagar el contagio a través de partículas diseminadas en el aire.



## **Lava tus manos**

**frecuentemente** con agua y jabón, generando abundante espuma por al menos por 40 segundos, cubriendo palmas y dorso de las manos, dedos, uñas, muñecas y antebrazo.



## **Evita exposición**

**a contaminación intradomiciliaria:** no fumar dentro del domicilio, prender y apagar estufas a parafina fuera del hogar, mantener limpios los sistemas de calefacción de fuego y evitar el uso de braseros.



## **Cubre tu nariz**

**y boca al toser o estornudar** usando el antebrazo o un papel desechable, el que se debe eliminar de inmediato en un basurero, con un posterior lavado de manos o uso de alcohol gel.



## **Ventila**

**espacios cerrados** de forma rutinaria, abriendo puertas y ventanas de lados opuestos para generar ventilación cruzada.



## **Limpia y desinfecta**

**superficies** regularmente evitando levantar polvo al barrer o sacudir.



## **Cubre filtraciones**

**de aire en puertas y ventanas** para mantener una temperatura adecuada dentro del hogar.



Frente a un problema de salud  
**prefiere los establecimientos  
de Atención Primaria**  
antes que las urgencias hospitalarias.

**CESFAM**

**SAPU**

**SAR**

**Buen uso de la  
Red Asistencial**

**LLAME A SALUD RESPONDE**

**600•360•7777**



# INFORME VIRUS RESPIRATORIOS

Campaña Invierno 2023

