



INFORME VIRUS RESPIRATORIOS

Campaña Invierno 2023

10 DE JUNIO 2023



Contenidos



El informe que se presenta a continuación incluye información sobre:

- Ocupación de camas críticas pediátricas a nivel nacional y por servicio de salud
- Situación epidemiológica sobre virus respiratorios
- Avance de la campaña de vacunación contra la influenza
- Evolución de las atenciones de urgencias

La información sobre circulación viral, avance de la campaña de vacunación y atenciones de urgencias se informarán de manera semanal, mientras que la ocupación de camas críticas pediátricas se informará de diariamente

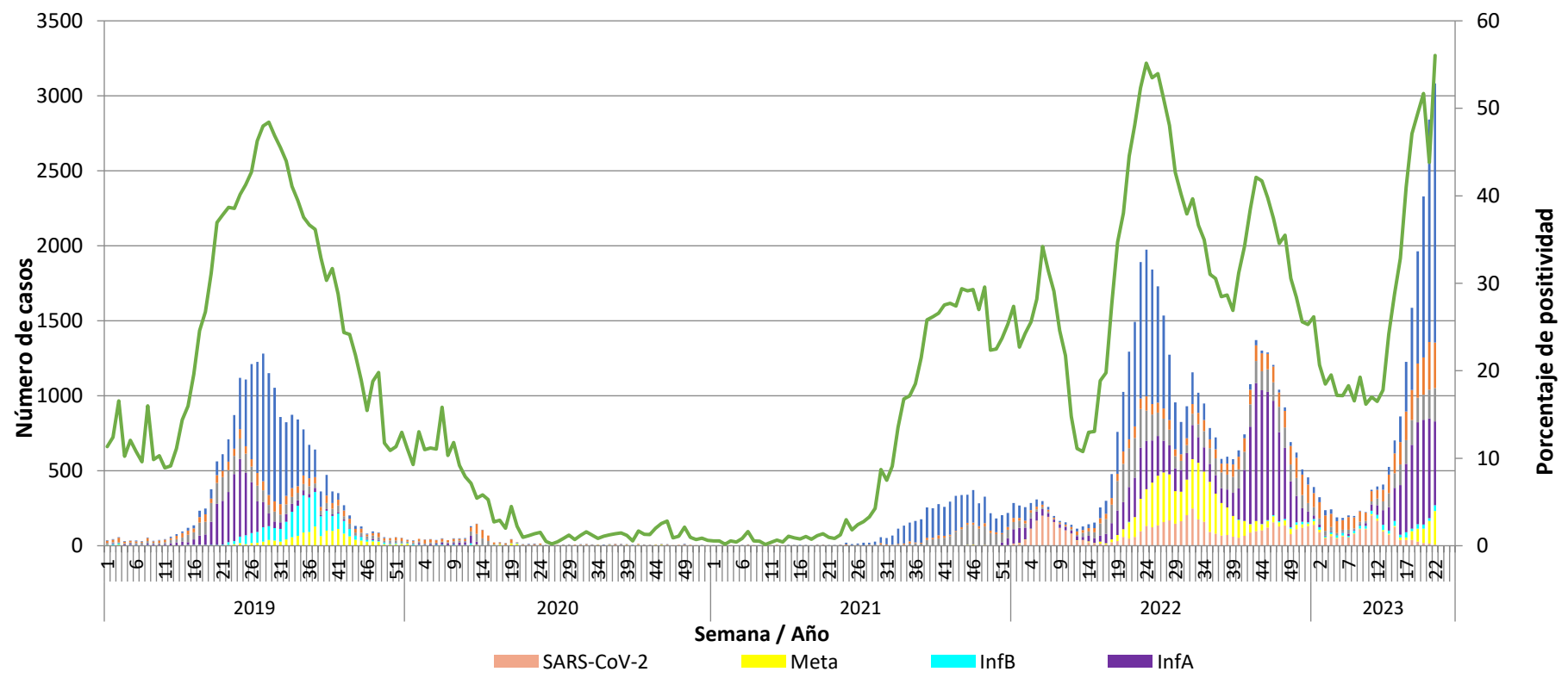
Situación Epidemiológica



- El Ministerio de Salud se encuentra en alerta desde el 23 de marzo de este año cuando se prorrogó la alerta sanitaria de COVID-19, incluyendo todos los virus respiratorios.
- Desde mayo de este año se observa un aumento importante de la circulación de virus respiratorios en nuestro país. Durante la semana epidemiológica 22 (28 de mayo al 3 de junio), el 56% de las muestras correspondieron a Virus Respiratorio Sincicial (VRS), afectando especialmente a los niños menores de un año.
- Estamos enfrentando uno de los brotes de VRS más grandes en los últimos años. Esto debido a que durante los años de pandemia hubo baja circulación de este virus, lo que produjo una gran cantidad de población susceptible. A esto se suma que el VRS es un virus para el cuál no hay vacuna aún.
- Otros virus detectados corresponden a Influenza A (18%), Adenovirus (10%), Metapneumovirus (7,2%), Parainfluenza (7,2%), Influenza B (1,3%) y SARS-CoV-2 (0,3%).

SEMANA EPIDEMIOLÓGICA. CHILE 2019 - 2023

Casos detectados de virus respiratorios por agente y porcentaje de positividad



Número de casos detectados de Virus Respiratorios por agente y porcentaje de positividad del total de las muestras analizadas, según semana epidemiológica. Chile 2019-2023 (información de actualización semanal)



Vacunación contra la Influenza

- Desde el inicio de la campaña de vacunación contra la influenza en marzo de este año, se han vacunado de 5.847.581 personas, alcanzando un avance del 65,8% de la población objetivo, destacando la cobertura alcanzada en personal de salud, tanto público como privado, así como en los escolares de 1° a 5° básico.

Campaña Vacunación INFLUENZA 2023

100%

Trabajadores de educación

99,8%

Personal de Salud privado

93,37%

Personal de Salud público

81,13%

Escolares de 1º a 5º año básico

70,78%

Enfermos crónicos de 11 a 64 años de edad

63,07%

Niños y niñas de 6 meses a 5 años de edad

55,17%

Personas mayores de 65 años y más

34,62%

Embarazadas

65,82%
POBLACIÓN
OBJETIVO



Vacunación contra la Influenza

LLAME A SALUD RESPONDE

600-360-7777

CAMAS CRÍTICAS

Situación Ocupacional



- Al 09 de junio de 2023, hay 1.113 camas críticas pediátricas habilitadas en el sistema integrado de camas críticas de la Red asistencial, lo que implica un aumento de 50,1% con respecto a las 738 camas de dotación base de la red pediátrica público-privada.
- La ocupación total alcanza las 1.038 camas críticas pediátricas correspondientes al 93,3% del total (92,4% en el sistema público y 95,6% en el sistema privado).
- La ocupación del sistema integrado de camas varía a nivel nacional: desde un 42% en el Servicio de Salud de Antofagasta hasta 100% en los Servicios de Salud de Valparaíso-San Antonio, Metropolitano Norte, Metropolitano Occidente, Metropolitano Sur, Ñuble, Concepción, Chiloé* y Magallanes.
- Hasta las 17:00 horas del 9 de junio se han realizado 9 traslados exitosos y 6 traslados en procesos .
- Durante toda la campaña se ha realizado 190 traslados pediátricos respiratorios, de los cuáles 58 niños fueron trasladados al sistema privado.

*El Servicio de Salud Chiloé se encuentra compuesto solo por camas UTI

CAMAS CRÍTICAS

Sistema Integrado Red Asistencial



Detalle	Camas Críticas Habilitadas	Camas Ocupadas	% Ocupación Total
SECTOR PÚBLICO	819	757	92,4%
SECTOR PRIVADO	294	281	95,6%
TOTAL	1.113	1.038	93,3%

Fuente: Reporte Camas Consolidado PEDIÁTRICAS, Fecha 09 de junio 2023

CAMAS CRÍTICAS

Sistema Integrado Red Asistencial

Por servicio de salud



SERVICIO DE SALUD	CAMAS CRÍTICAS HABILITADAS	CAMAS OCUPADAS	% OCUPACIÓN TOTAL
Arica	13	8	62%
Iquique	11	9	82%
Antofagasta	24	10	42%
Atacama	8	5	63%
Coquimbo	43	40	93%
Valparaíso-San Antonio	23	23	100%
Viña del Mar-Quillota	41	38	93%
Aconcagua	15	14	93%
M. Norte	84	84	100%
M. Occidente	59	59	100%
M. Central	86	85	99%
M. Oriente	199	193	97%
M. Sur	65	65	100%
M. Sur Oriente	67	63	94%
O'Higgins	53	49	92%

SERVICIO DE SALUD	CAMAS CRÍTICAS HABILITADAS	CAMAS OCUPADAS	% OCUPACIÓN TOTAL
Del Maule	60	59	98%
Ñuble	18	18	100%
Concepción	34	34	100%
Talcahuano	33	27	82%
Bio - Bio	40	34	85%
Arauco	0	0	0%
Araucanía Norte	6	5	83%
Araucanía Sur	32	31	97%
Valdivia	15	11	73%
Osorno	20	18	90%
Del Reloncaví	35	31	89%
Chiloé	8	8	100%
Aysén	7	3	43%
Magallanes	14	14	100%
Total	1.113	1.038	93,3%

Fuente: Reporte Camas Consolidado PEDIÁTRICAS, Fecha 09 de junio 2023

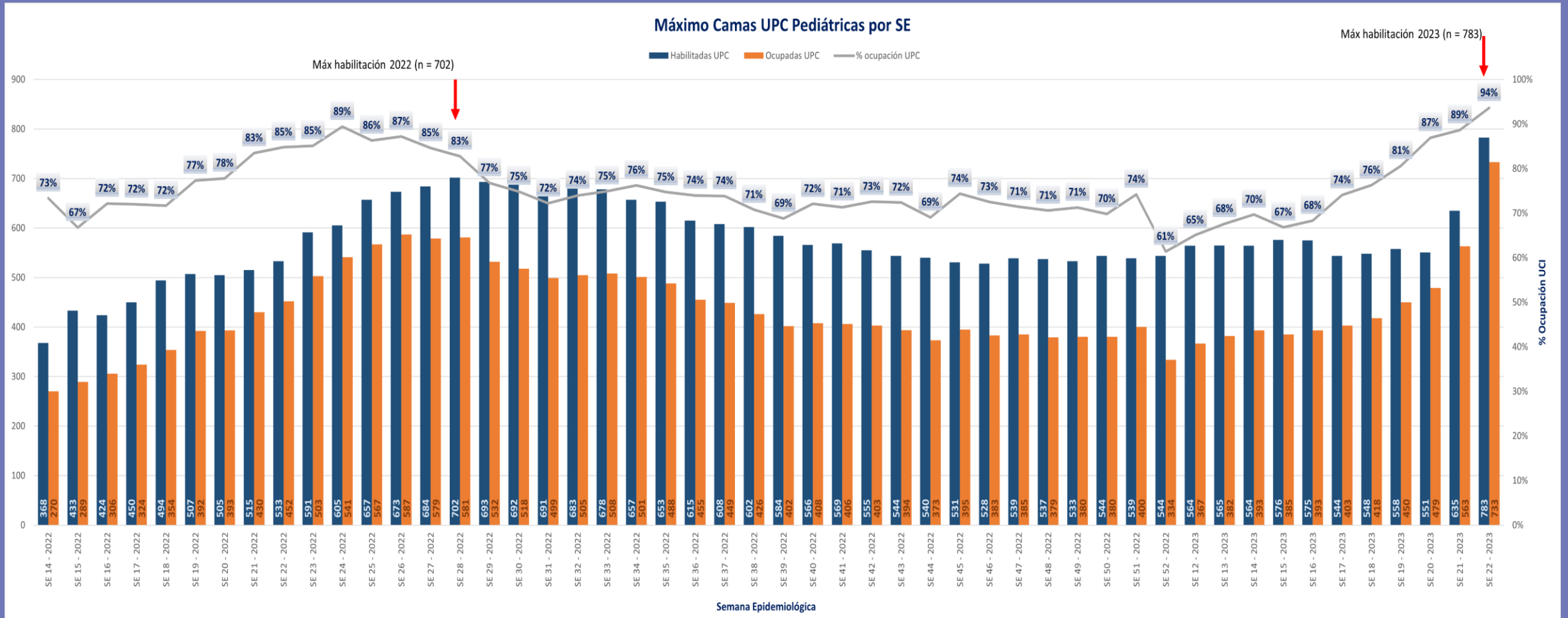
Sistema Público: dotación, habilitación y ocupación de camas según nivel de complejidad



Detalle	Dotación	Camas habilitadas	Camas ocupadas	Camas disponibles	% de ocupación
Cuidados Básicos	1004	1.010	685	325	67,8%
Cuidados Medios	1.456	1.720	1.498	222	87,1%
Camas Críticas	520	1.113	1.038	75	93,3%
Total	3.221	3.843	3.221	662	83,8%

Fuente: Reporte de camas consolidado pediátrico, 09 junio 2023

Habilitación de camas críticas 2022-2023, según semana epidemiológica



Atenciones de urgencia

Sistema público



- El número total de atenciones de urgencia por causa respiratoria a la fecha es de 2.248.119 (1.152.459 en menores de 15 años y 1.095.660 en personas de 15 años y más).
- En las últimas dos semanas se observa un descenso en el número total de atenciones de urgencia de causa respiratoria, tanto en niños como en adultos.
- Sin embargo, en los niños menores de 1 año, así como en los mayores de 65 años han aumentado en la última semana en un 4% y 2,2% respectivamente.

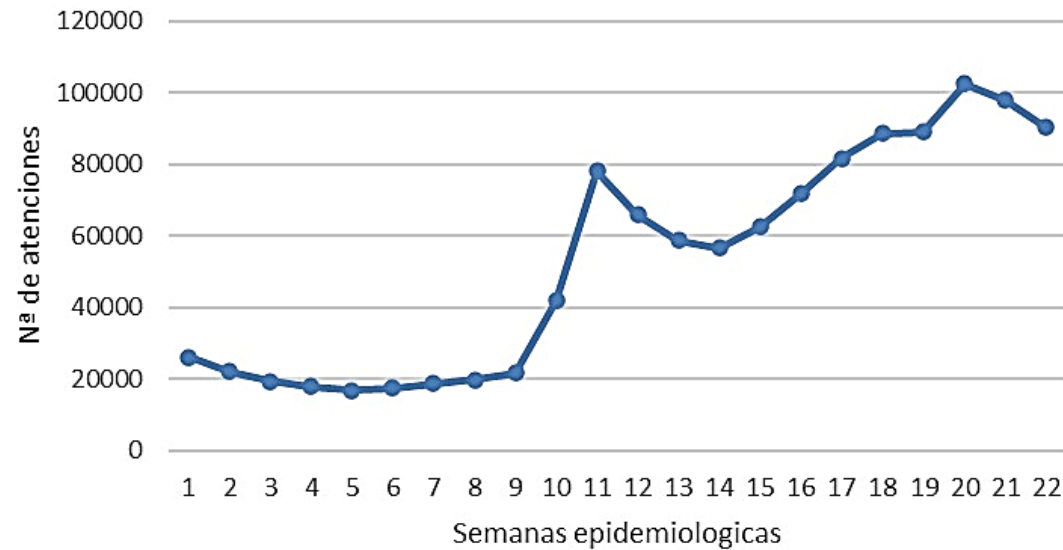
APS Y HOSPITALES

Atenciones de urgencia respiratorias en niños y adultos

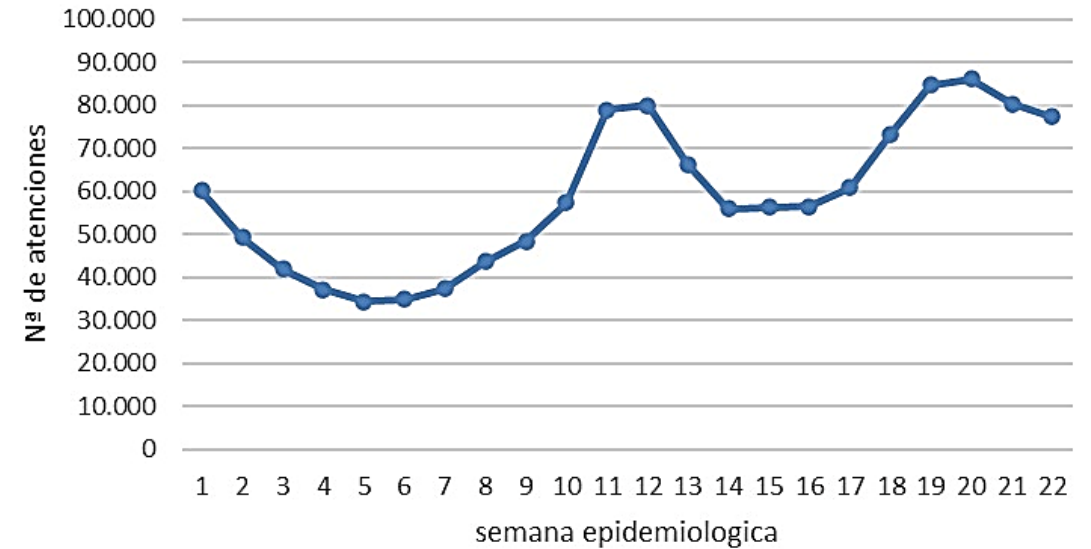
Enero - 3 junio 2023



Atenciones por causa respiratoria menores de 15 años



Atenciones por causa respiratoria 15 años y mas



Información de actualización semanal

Signos de alerta de enfermedades respiratorias en niños y niñas de 4 años

Frente a los cuales hay que acudir a su equipo de salud o a un servicio de urgencia

- Respiración agitada
- Hundimiento de costillas
- Silbidos al respirar
- Los orificios de la nariz se abren al respirar
- Coloración azul en los labios
- En lactantes menores: inapetencia, llanto incontrolable, somnolencia, decaimiento.
- Fiebre en menores de 1 mes





Frente a un problema de salud
**prefiere los establecimientos
de Atención Primaria**
antes que las urgencias hospitalarias.

CESFAM

SAPU

SAR

Buen uso de la Red Asistencial

LLAME A SALUD RESPONDE

600•360•7777

Medidas de prevención para virus respiratorios



PARA NIÑOS PEQUEÑOS Y COMUNIDAD ESCOLAR

- En lo posible, aislar a los niños menores de un año: no acudir a reuniones familiares, lugares con aglomeraciones y evitar contacto con personas enfermas.
- Se recomienda realizar tele trabajo para cuidadores población de riesgo (DT).
- Ventilar las salas de clases en los establecimientos educacionales
- Uso de mascarilla en salas de clase, tanto alumnos como profesores
- Recuerda que no se necesita certificado médico para justificar la inasistencia ni para volver a clases. No acuda a centros de salud para solicitarlo

PARA TODA LA POBLACIÓN

- Usar mascarilla en el transporte público, en lugares de alta aglomeración de personas, en centros asistenciales
- Cubrirse nariz y boca al estornudar o toser
- Lavar frecuentemente las manos
- No fumar al interior del hogar
- Solicitamos especialmente a los adultos mayores de 65 años vacunarse contra la influenza lo antes posible



INFORME VIRUS RESPIRATORIOS

Campaña Invierno 2023

