

INFORME MENSUAL SEPTIEMBRE CENTRO DE REGISTROS DE VACUNAS

División de Prevención y Control de Enfermedades
Departamento de Inmunizaciones
Subsecretaría de Salud Pública

2021



Realizado por:

Equipo Centro de Validación

Revisado por:

Cedin Maldonado Oliva

Enfermero encargado del Registro Nacional de Inmunizaciones
Director del Centro de Registros de Vacunas
Departamento de Inmunizaciones

Diseñado por:

Christián Saavedra Gajardo

Enfermero
Departamento de Inmunizaciones

DOCUMENTO ELABORADO SEGÚN CORTE DE LA BASE DE DATOS EL DÍA MIÉRCOLES 29 DE SEPTIEMBRE DEL 2021, EL CUAL PUEDE TENER VARIACIONES Y DIFERENCIAS DE ACUERDO A LOS ESTADOS DE VALIDACIÓN Y SOLICITUDES EN LA PLATAFORMA.

ÍNDICE

I. JUSTIFICACIÓN Y ANTECEDENTES	5
II. IMPLEMENTACIÓN	5
- Objetivo general	5
- Objetivos específicos	5
- Población objetivo	6
- Meta	6
- Herramientas	6
III. ESTADÍSTICAS GENERALES	7
- Tabla N°1. Balance total de solicitudes en la plataforma.	7
- Tabla N°2. Balance total de solicitudes tramitadas en el Centro de Registros de Vacunas COVID-19 (CRV-19).	7
VALIDACIÓN DE VACUNAS ADMINISTRADAS EN EL EXTRANJERO PARA CHILENOS Y RESIDENTES	8
- Definición de estado	9
IV. PROCESO DE VALIDACIÓN DE VACUNAS COVID-19 ADMINISTRADAS EN EL EXTRANJERO	10
- Figura N°1. Flujograma del proceso de validación de vacunas en el extranjero en el CRV-19	10
V. ESTADÍSTICAS DE SOLICITUDES PLATAFORMA PARA CHILENOS	11
- Tabla N°1. Balance total de solicitudes en la plataforma chilena	11
- Tabla N°2. Balance total de solicitudes tramitadas en el CRV-19	11
- Gráfico N°1. Vacunas validadas según país en la plataforma mevacuno.gob.cl (29/09/2021)	11
- Gráfico N°2. Vacunas validadas temporalmente según país en la plataforma mevacuno.gob.cl (29/09/2021)	12
- Tabla N°3. Solicitudes nuevas en la plataforma al inicio de cada jornada en el CRV-19	13
- Gráfico N°3. Solicitudes nuevas por día en la plataforma desde el 03/08/2021 al 29/09/2021 en mevacuno.gob.cl	13
- Gráfico N°4. Total de Laboratorios/Vacunas validadas según solicitudes en mevacuno.gob.cl desde el 03-08-2021 al 29-09-2021.	14
VI. ESTADÍSTICAS DEL CRV-19 PLATAFORMA CHILENA	16
- Tabla N°4 Ingresos erróneos en plataforma chilena	16
VALIDACIÓN DE VACUNAS ADMINISTRADAS EN EL EXTRANJERO PARA CHILENOS Y RESIDENTES	17

I. INTRODUCCIÓN	18
II. PROCESO DE VALIDACIÓN DE VACUNAS COVID-19 ADMINISTRADAS EN EL EXTRANJERO PARA EXTRANJEROS CON PASAPORTE O DNI	19
- Figura N°2. Flujograma del proceso de validación de vacunas en el extranjero de extranjeros sin RUT/RUN en el Centro de Registros de Vacunas COVID-19.	19
III. ESTADÍSTICAS DE SOLICITUDES PLATAFORMA DE NO RESIDENTES EN CHILE	20
- Tabla N°5 Balance total de solicitudes extranjeras en la plataforma de no residentes en Chile	20
- Tabla N°6 Balance total de solicitudes de no residentes en Chile tramitadas en el CRV-19	20
- Gráfico N°5. Vacunas validadas según país en la plataforma de no residentes en Chile en mevacuno.gob.cl desde el 16/09/2021 al 29/09/2021	20
- Gráfico N°6. Vacunas validadas temporalmente según país en la plataforma de no residentes en Chile en mevacuno.gob.cl desde el 16/09/2021 al 29/09/2021.	21
- Tabla N°7 Solicitudes nuevas en la plataforma de no residentes en Chile al inicio de cada jornada en el CRV-19.	22
- Gráfico N°7. Encuestas nuevas por día en la plataforma de no residentes en Chile en mevacuno.gob.cl desde el 16/09/2021 al 29/09/2021.	22
- Gráfico N°8. Total de Laboratorios/Vacunas validadas según encuestas de no residentes en Chile en mevacuno.gob.cl desde el 16/09/2021 al 29/09/2021.	23
IV. ESTADÍSTICAS DEL CRV-19 PLATAFORMA DE NO RESIDENTES EN CHILE	24
- Tabla N°8 Ingresos erróneos en la plataforma de no residentes en Chile	24
- Tabla N°9 Producción total de solicitudes validas y validadas temporalmente por Profesional del CVR-19 hasta el 29 de septiembre 2021.	24
ANEXOS	25
- Anexo N°1	26
- Anexo N°2	28
- Anexo N°3	30
- Anexo N°4	31
- Anexo N°5	32

I. JUSTIFICACIÓN Y ANTECEDENTES

En el mes de diciembre del año 2019 en Wuhan, China, se detectó un síndrome respiratorio agudo severo por coronavirus 2 (SARS-CoV-2), no conocido y de rápida propagación que para el 11 de marzo del 2020 fue declarada como pandemia por la Organización Mundial de la Salud (OMS).

El primer caso de COVID-19 confirmado en Chile, data del 3 de marzo de 2020. El Ministerio de Salud (MIN-SAL), confirma que una persona de 33 años, proveniente del sudeste asiático específicamente en Singapur (localidad que ya presentaba un brote de la enfermedad) había retornado al país. Este hito marcó el inicio de la rápida propagación de los casos en Chile.

En el marco de las estrategias generadas, una de las principales medidas adoptadas fue sumarse a la campaña mundial de vacunación contra el SARS-CoV-2, tratando de abordar la mayor cantidad de población en el territorio nacional. Dado el escenario actual y el incremento de personas vacunadas a nivel mundial surge la necesidad de validar las vacunas contra el COVID-19, que no han sido administradas en Chile.

Con el fin de complementar al proceso de vacunación nacional, se ha creado el “Centro de Registros de Vacunas COVID-19” (CRV-19) que implementa el proceso de la validación de vacunas COVID-19 recibidas en el extranjero para chilenos y extranjeros residentes y no residentes en nuestro país, que cuenten con su esquema completo de vacunación fuera del territorio nacional, otorgándoles la oportunidad de obtener el Pase de movilidad y otros beneficios como también responsabilidades que estime pertinente la autoridad sanitaria. Este centro es pionero y referente a nivel nacional en la ejecución de sus funciones.

El proceso de validación de vacunas, es realizado por profesionales de salud de manera estandarizada aplicando criterio clínico, pensamiento crítico y bases teóricas para el análisis caso a caso, adaptándose a las necesidades de cada usuario. Dicho proceso cuenta con altos estándares de confidencialidad y fiabilidad.

Las gestiones del centro antes mencionadas permiten mantener y mejorar las relaciones internacionales, además de fortalecer las medidas de control y prevención contra el COVID-19 en nuestro país, para mantener la Salud Pública de los chilenos.

II. IMPLEMENTACIÓN

OBJETIVO GENERAL

Realizar validación del proceso de vacunación COVID-19 para chilenos y extranjeros residentes y no residentes en nuestro país, que cuenten con su esquema completo de vacunación fuera del territorio nacional, asegurando cumplir con las medidas implementadas por el gobierno de Chile y resguardar la salud pública.

OBJETIVOS ESPECÍFICOS

1. Revisar la documentación solicitada para completar el proceso de validación de vacunas COVID-19 administradas en el extranjero.
2. Analizar el estado atinente a la información aportada por el usuario solicitante a través de la plataforma.
3. Responder el proceso de validación dentro de los plazos establecidos en los lineamientos técnicos.

POBLACIÓN OBJETIVO

Chilenos y extranjeros residentes y no residentes en Chile que hayan recibido el esquema completo de vacunas contra el COVID-19 fuera del país.

META

Se espera un porcentaje de cumplimiento de producción mensual en estado validado y validado temporalmente mayor o igual al 80 % del total de solicitudes ingresadas.

HERRAMIENTAS

REDCap es una plataforma web cifrada que permite crear y gestionar instrumentos, además de realizar encuestas en línea. Facilitando la recopilación de datos para el proceso de validación de vacunas COVID realizado por el "Centro de Registros de Vacunas COVID-19".

Dicha plataforma ofrece procedimientos automáticos de exportación para descargar datos rápidamente a Excel y a paquetes estadísticos comunes (SPSS, SAS, Stata, R), además de un calendario de instrumento integrado, un módulo de agendamiento, herramientas de informe Ad-hoc y funciones avanzadas como lógica de ramificación, carga de archivos y campos calculados.

Una vez iniciado el proceso de validación la plataforma permite clasificar la información otorgándoles tres estados:

- Validado.
- Validado temporal.
- Incompleto.

III. ESTADÍSTICAS GENERALES DEL CENTRO

TABLA N°1. BALANCE TOTAL DE SOLICITUDES EN LA PLATAFORMA MEVACUNO.GOB.CL.

TOTAL DE SOLICITUDES	CANTIDAD SOLICITUDES	PORCENTAJES SOLICITUDES
Solicitudes en la plataforma	60.308	75,14%
Solicitudes inválidas	19.954	24,86%
Total de solicitudes ingresadas	80.262	100%

*Solicitudes en la plataforma: corresponden a solicitudes validas, validadas temporalmente e incompletas.

TABLA N°2. BALANCE TOTAL DE SOLICITUDES TRAMITADAS EN EL CRV-19.

TOTAL DE SOLICITUDES	CANTIDAD SOLICITUDES	PORCENTAJES SOLICITUDES
Validados definitivamente	17.453	32,36%
Validados temporalmente	14.332	26,57%
Solicitudes erróneas	15.975	29,62%
Incompletas	6.362	11,79%
Vacíos	0	0%
Solicitudes tramitadas	53.942	100%

**VALIDACIÓN DE VACUNAS COVID-19
ADMINISTRADAS EN EL EXTRANJERO PARA
CHILENOS Y RESIDENTES EN CHILE.**

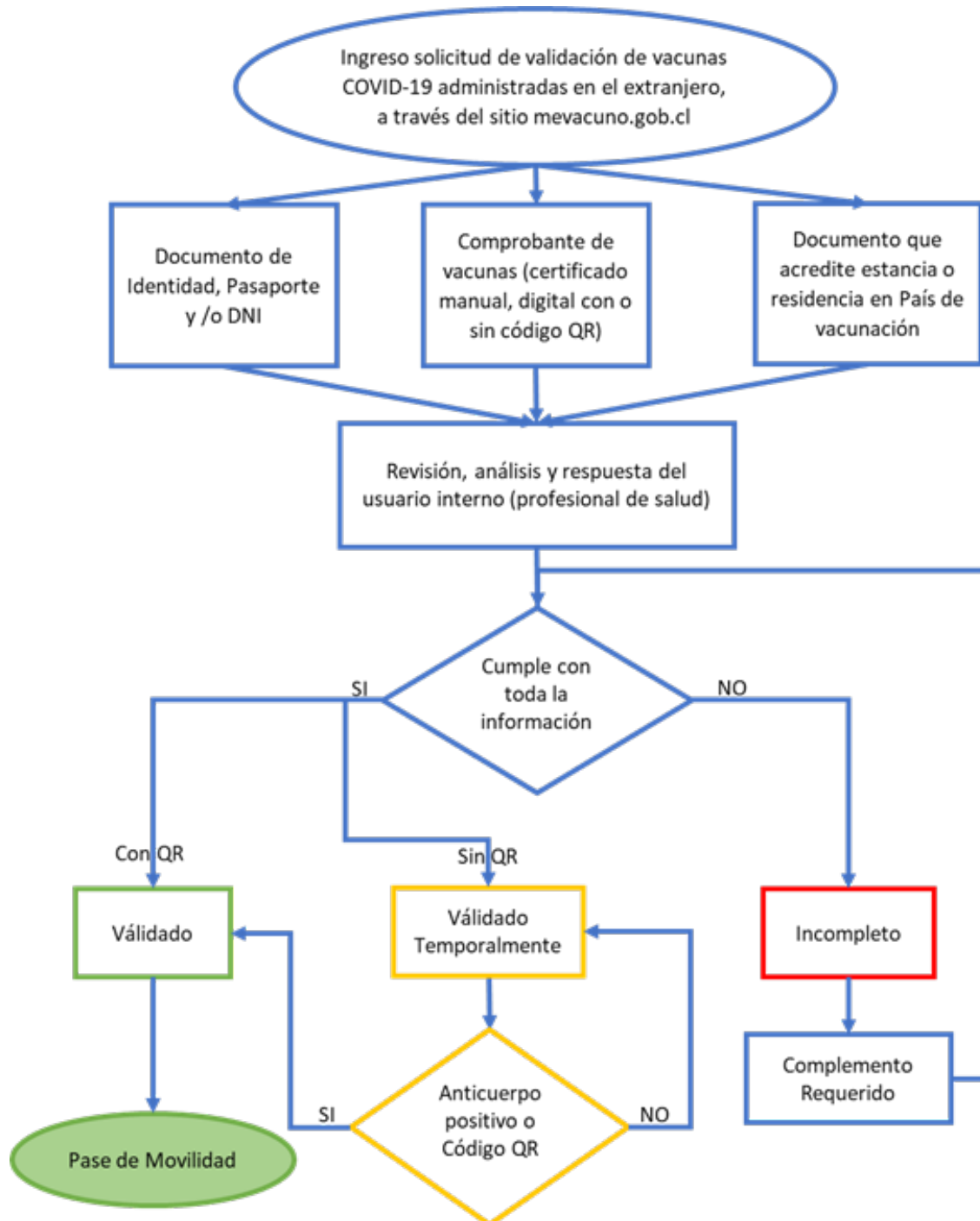


DEFINICIÓN DE ESTADO

- **Validado:** Cumple criterios de validación obligatorios solicitados, presenta código QR y/o firma electrónica que acredite electrónicamente vacunación en el extranjero, los datos del solicitante son cargados a la plataforma <https://mevacuno.gob.cl> permitiendo la obtención del pase de movilidad en las siguientes 24 horas.
- **Válido temporalmente:** Cumple criterios de validación obligatorios solicitados, no presenta código QR o firma electrónica que permita verificar electrónicamente la vacunación en el extranjero. Se realizará la validación una vez que el usuario adjunte examen sanguíneo de anticuerpos IgG/IgM con resultado positivo, realizado en territorio nacional por una entidad de salud acreditada, posterior a 14 días de la segunda dosis o adjunte otros antecedentes adicionales requeridos por el validador de la solicitud.
- **Incompleto:** No cumple criterios de validación obligatorios solicitados o la solicitud es inconsistente, ya que no presenta los documentos mínimos requeridos para continuar con el proceso. Se solicita al usuario adjuntar antecedentes obligatorios para completar la validación de las vacunas administradas en el extranjero.

IV. PROCESO DE VALIDACIÓN DE VACUNAS COVID-19 ADMINISTRADAS EN EL EXTRANJERO PARA CHILENOS Y RESIDENTES EN CHILE

FIGURA N°1. FLUJOGRAMA DEL PROCESO DE VALIDACIÓN DE VACUNAS COVID-19 EN EL EXTRANJERO PARA CHILENOS Y RESIDENTES EN CHILE EN EL CRV-19.



V. ESTADÍSTICAS DE SOLICITUDES PLATAFORMA PARA CHILENOS Y RESIDENTES EN CHILE

TABLA N°1. BALANCE TOTAL DE SOLICITUDES EN LA PLATAFORMA PARA CHILENOS Y RESIDENTES EN CHILE.

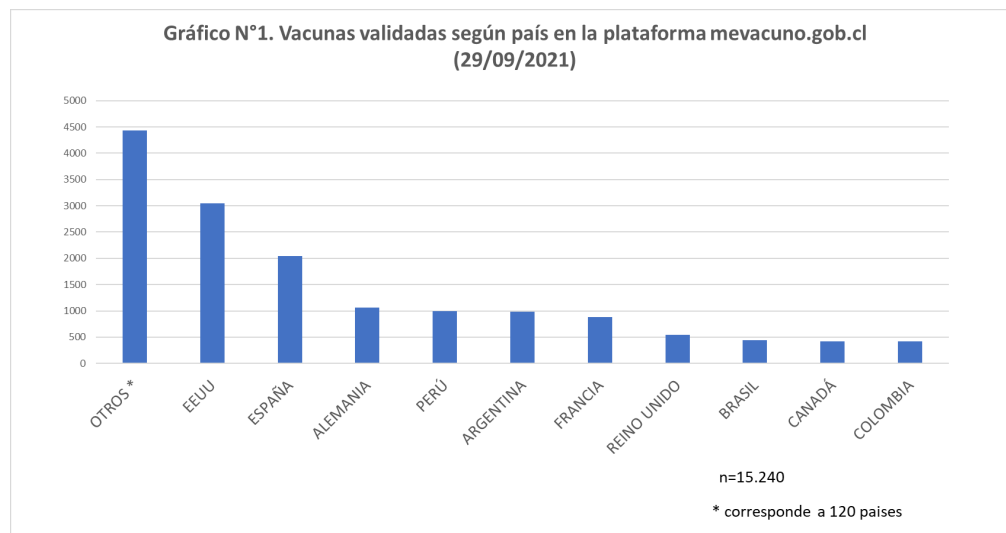
TOTAL DE SOLICITUDES	CANTIDAD SOLICITUDES	PORCENTAJES SOLICITUDES
Solicitudes en la plataforma	35.569	73,56%
Solicitudes inválidas	12.787	26,44%
Total de solicitudes ingresadas	48.356	100%

TABLA N°2. BALANCE TOTAL DE SOLICITUDES TRAMITADAS EN EL CRV-19.

TOTAL DE SOLICITUDES	CANTIDAD SOLICITUDES	PORCENTAJES SOLICITUDES
Validados definitivamente	15.242	31,68%
Validados temporalmente	12.189	25,34%
Solicitudes erróneas	15.199	31,43%
Incompletas	5.556	11,55%
Vacíos*	0	0%
Solicitudes tramitadas	48.106	100%

*Las solicitudes vacías corresponden a ingresos que no poseen datos.

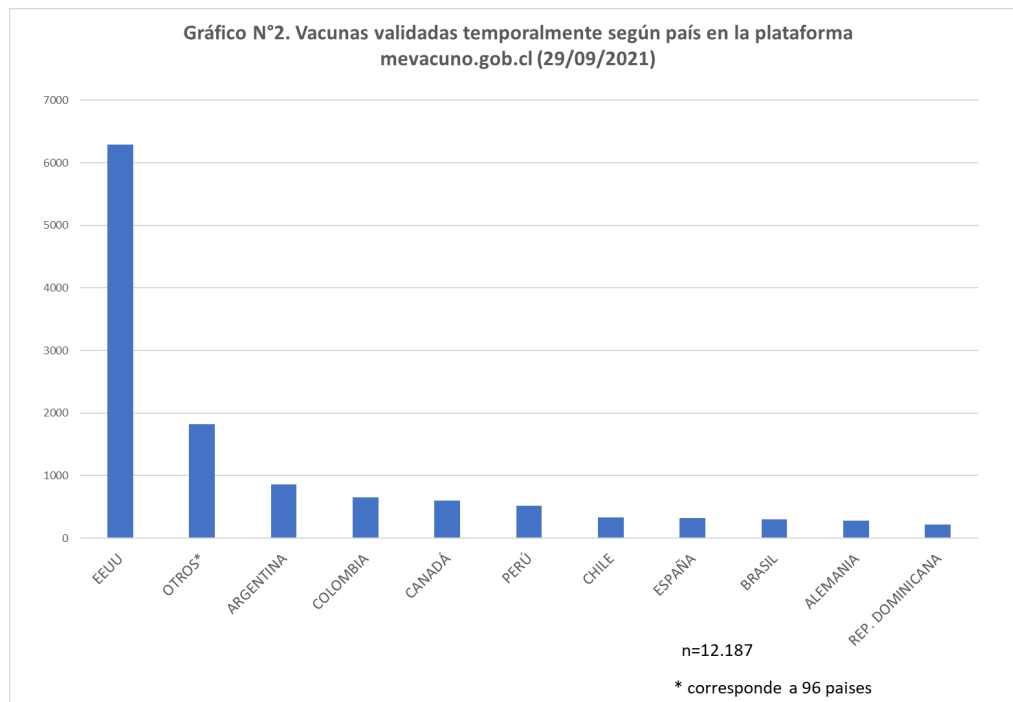
GRÁFICO N°1. VACUNAS VALIDADAS SEGÚN PAÍS EN LA PLATAFORMA MEVACUNO.GOB.CL (29/09/2021).



En el gráfico N°1 se observan las vacunas validadas (permite al usuario obtener pase de movilidad) según el país donde fueron administradas. Al 29 de septiembre del 2021 se han validado un total de 15.240 personas. Del total de países ingresados por solicitudes validadas se representan los 10 países más ingresados de un total de 130 países. Destaca en primer lugar otros que corresponden a 120 países con 29,05% (n= 4.427), en segundo lugar, Estados Unidos con un 19,97% (n=3.044) y en tercer lugar España con un 13,41% (n=2.044).

En el anexo 1 se detalla los países registrados en las solicitudes validadas por los usuarios.

GRÁFICO N°2. VACUNAS VALIDADAS TEMPORALMENTE SEGÚN PAÍS EN LA PLATAFORMA MEVACUNO.GOB.CL (29/09/2021).



En el gráfico N°2 se observan las vacunas validadas temporalmente (permite realizar aislamiento del viajero en domicilio) según país donde fueron administradas. Al 29 de septiembre del 2021 se han validado temporalmente un total de 12.187 personas. Del total de países ingresados por solicitudes validadas temporalmente, se representan los 10 países más ingresados de un total de 106 países. Destaca en primer lugar Estados Unidos con un 51,58% (n=6.286), en segundo lugar, otros que corresponden a 96 países con un 14,92% (n=1.818) y en tercer lugar Argentina con un 7,07% (n=862) del total de solicitudes.

En el anexo 2 se detalla los países registrados en las solicitudes validadas temporalmente por los usuarios.

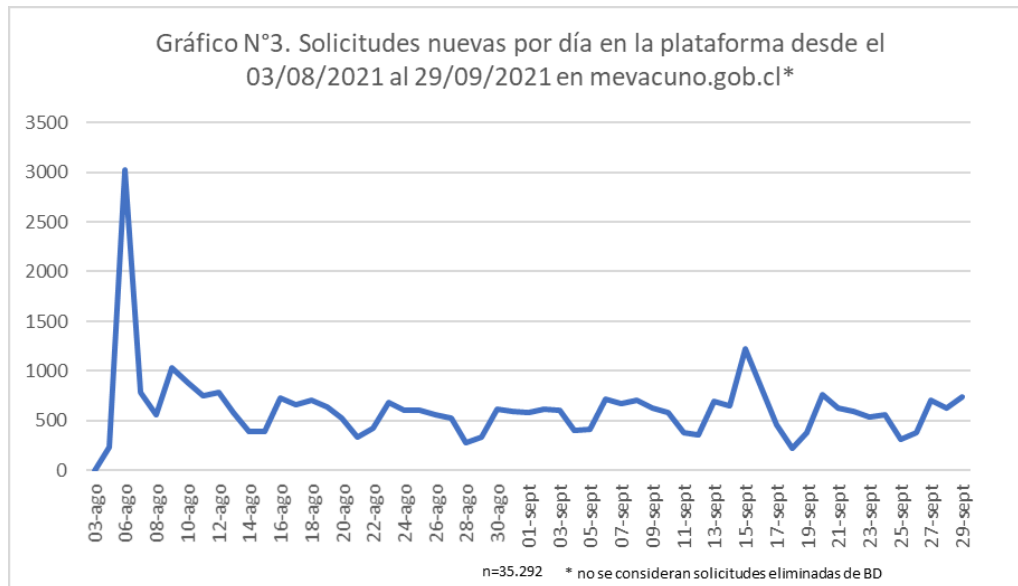
En lo que respecta al ingreso diario de solicitudes existe un promedio de ingreso durante el mes de septiembre de 17.026 solicitudes. El detalle de las solicitudes diarias queda representado en el Tabla N°3 y el Gráfico N°3.

TABLA N°3. SOLICITUDES NUEVAS EN LA PLATAFORMA AL INICIO DE CADA JORNADA EN EL CRV-19.

FECHA	SOLICITUDES NUEVAS*
01-sept	582
02-sept	618
03-sept	611
04-sept	404
05-sept	409
06-sept	723
07-sept	675
08-sept	708
09-sept	628
10-sept	578
11-sept	380
12-sept	362
13-sept	700
14-sept	651
15-sept	1.228
16-sept	847
17-sept	458
18-sept	225
19-sept	379
20-sept	763
21-sept	630
22-sept	590
23-sept	537
24-sept	557
25-sept	316
26-sept	386
27-sept	712
28-sept	631
29-sept	738
TOTAL	17.026

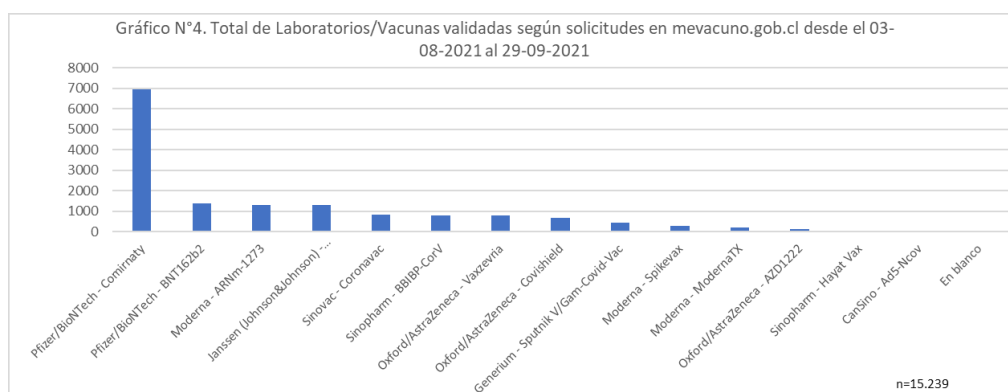
En la tabla N°3. Se observa el número nuevo de solicitudes diarias disponibles en la plataforma, para su revisión por el equipo de profesionales al iniciar cada jornada laboral del segundo mes de funcionamiento del CRV-19.

GRÁFICO N°3. SOLICITUDES NUEVAS POR DÍA EN LA PLATAFORMA DESDE EL 03/08/2021 AL 29/09/2021 EN MEVACUNO.GOB.CL.



En el gráfico N°3 se observa el ingreso de solicitudes por día desde el día 03 de agosto del 2021 (inicio de la plataforma a la ciudadanía) hasta el día 29 de septiembre del 2021, iniciando con un número de 3.286 solicitudes el primer día, y con un máximo de solicitudes alcanzado el día que se inició el proceso en la plataforma que corresponde al 06 de agosto del 2021, posteriormente se observa que las solicitudes mantienen una constante durante el mes de septiembre con un peak el 15 de septiembre. Con un total a la fecha de corte de 35.292 sin considerar las solicitudes eliminadas.

GRÁFICO N°4. TOTAL, DE LABORATORIOS/VACUNAS VALIDADAS SEGÚN SOLICITUDES EN MEVACUNO.GOB.CL DESDE EL 03-08-2021 AL 29-09-2021



En el gráfico N°4 se observa el total de solicitudes de vacunas administrados en el extranjero validadas, según laboratorio y tipo de vacuna. Dentro de las vacunas más solicitadas para validación se encuentra el Laboratorio Pfizer-BioNTech, con un 54,80% del total de validaciones (n=8.351) y en contraparte con menor porcentaje de solicitud CanSino - Ad5-Ncov, correspondiente a un 0,2% del total de validaciones de vacunas en el extranjero (n=31).

En el anexo 3 se detalla los laboratorios/vacunas validadas según solicitudes.

VI. ESTADÍSTICAS DEL CRV-19 PLATAFORMA DE VALIDACIONES PARA CHILENOS Y RESIDENTES EN CHILE

TABLA N°4 INGRESOS ERRÓNEOS EN PLATAFORMA PARA CHILENOS Y RESIDENTES EN CHILE.

FECHA	INGRESOS ERRÓNEOS ELIMINADOS
Agosto	5.521
Semana 1 al 3 sept	1.461
Semana 6 al 10 sept	2.073
Semana 13 al 16 sept	3.144
Semana 20 al 24 sept	1.932
Semana 27 al 29 sept	988
TOTAL	15.119

VALIDACIÓN DE VACUNAS COVID-19 ADMINISTRADAS EN EL EXTRANJERO PARA NO RESIDENTES EN CHILE



I. INTRODUCCIÓN

El 15 de septiembre del 2021 se realizó la modificación del “Plan Fronteras Protegidas”, en el cual se incorpora el ingreso de chilenos y extranjeros (turistas) por cualquier paso fronterizo abierto a partir del 01 de octubre del 2021, en esta modificación se incorpora el ingreso de extranjeros que anteriormente solo estaba normado para chilenos y residentes.

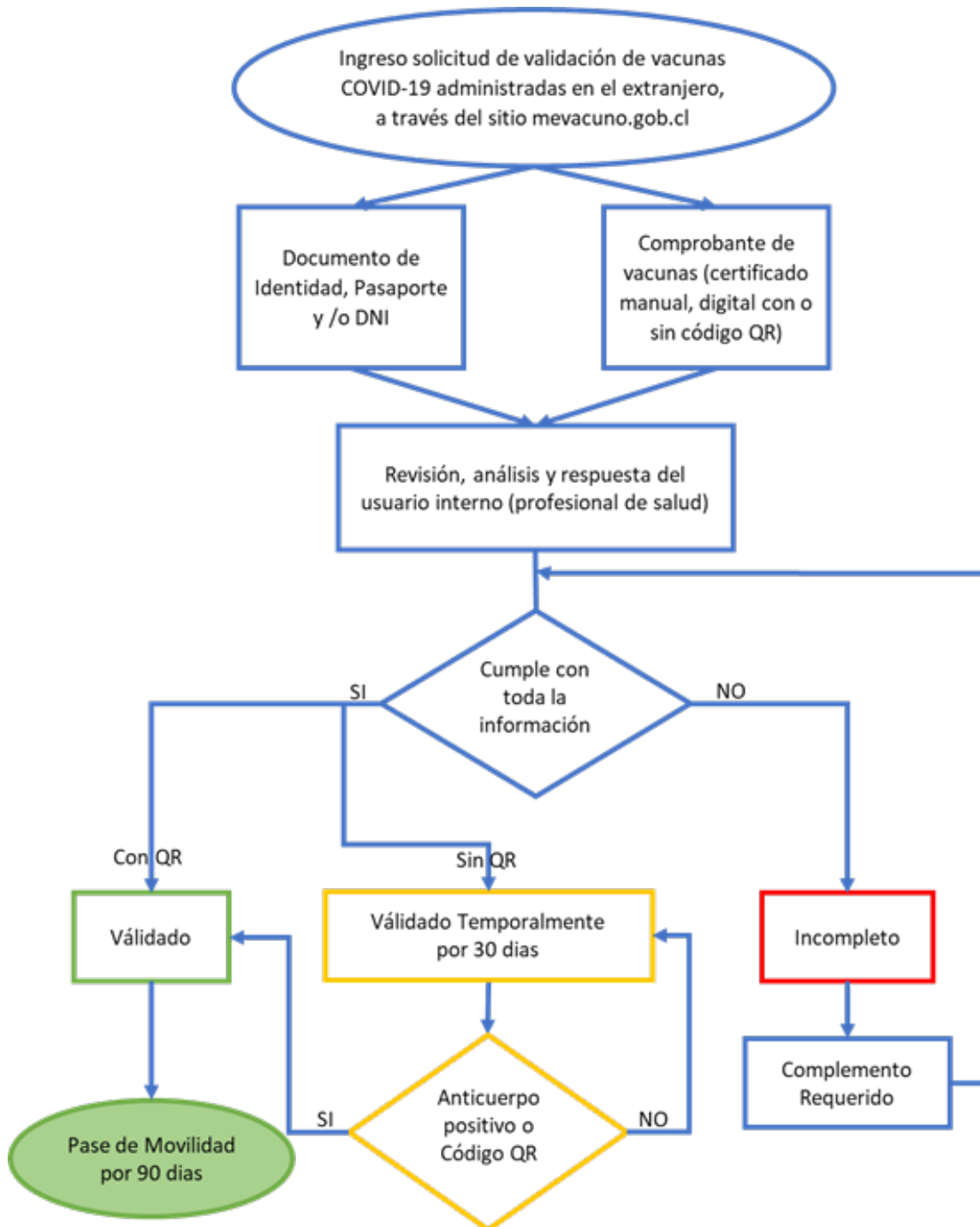
Esta actualización de la normativa da pie a la validación de vacunas administradas en el extranjero a personas no residentes en Chile y que no cuenten con RUT/RUN chileno, con el fin de reactivar el turismo en nuestro país y la economía.

El proceso de validación se llevará a cabo en el “Centro de Registros de Vacunas COVID-19”, para lo cual el solicitante deberá aportar la siguiente documentación que acredite su identidad, ya sea mediante pasaporte, DNI o documento de identificación, más el certificado o comprobante de vacunación obtenido en el país donde realizó la inoculación, y así obtener el Pase de Movilidad acreditando que completó su esquema de vacunación, para tener mayores libertades de desplazamiento dentro del territorio nacional, con el que podrá realizar las actividades permitidas por la autoridad sanitaria y acordes al “Plan Paso a Paso”.

El Pase de Movilidad a diferencia del que obtienen los chilenos y residentes con RUT/RUN, es habilitado por un tiempo determinado, sujeto a la estadía máxima de 90 días.

II. PROCESO DE VALIDACIÓN DE VACUNAS COVID-19 ADMINISTRADAS EN EL EXTRANJERO PARA EXTRANJEROS CON PASAPORTE O DNI.

FIGURA N°2. FLUJOGRAMA DEL PROCESO DE VALIDACIÓN DE VACUNAS EN EL EXTRANJERO DE EXTRANJEROS SIN RUT/RUN EN EL CENTRO DE REGISTROS DE VACUNAS COVID-19.



III. ESTADÍSTICAS DE SOLICITUDES PLATAFORMA DE NO RESIDENTES EN CHILE.

TABLA N°5 BALANCE TOTAL DE SOLICITUDES EXTRANJERAS EN LA PLATAFORMA PARA NO RESIDENTES EN CHILE.

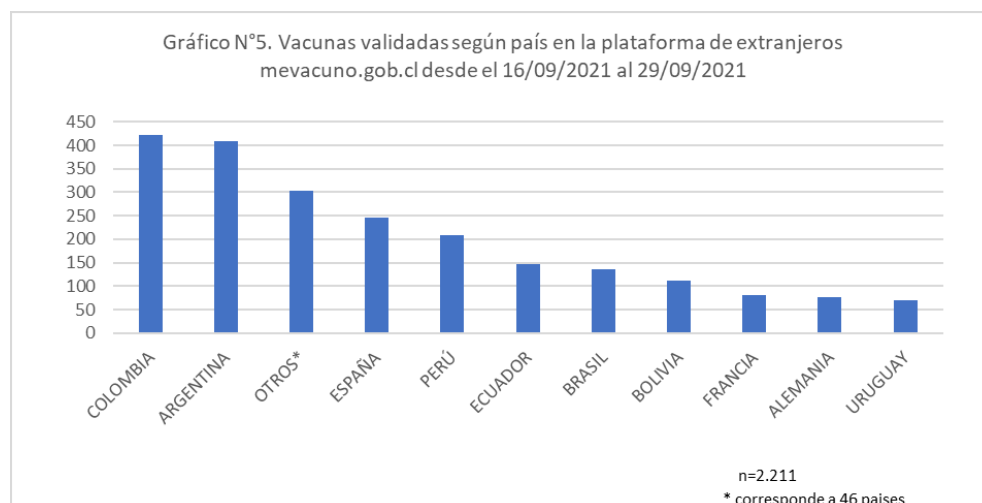
TOTAL DE SOLICITUDES	CANTIDAD SOLICITUDES	PORCENTAJES SOLICITUDES
Solicitudes en la plataforma	24.739	77,54%
Solicitudes inválidas	7.167	22,46%
Total de solicitudes ingresadas	31.906	100%

TABLA N°6 BALANCE TOTAL DE SOLICITUDES DE NO RESIDENTES EN CHILE TRAMITADAS EN EL CRV-19.

TOTAL DE SOLICITUDES	CANTIDAD SOLICITUDES	PORCENTAJES SOLICITUDES
Validados definitivamente	2.211	37,89%
Validados temporalmente	2.143	36,72%
Solicitudes erróneas	776	11,58%
Incompletas	806	13,81%
Vacíos*	0	0%
Solicitudes tramitadas	5.836	100%

*Las solicitudes vacías corresponden a ingresos que no poseen datos.

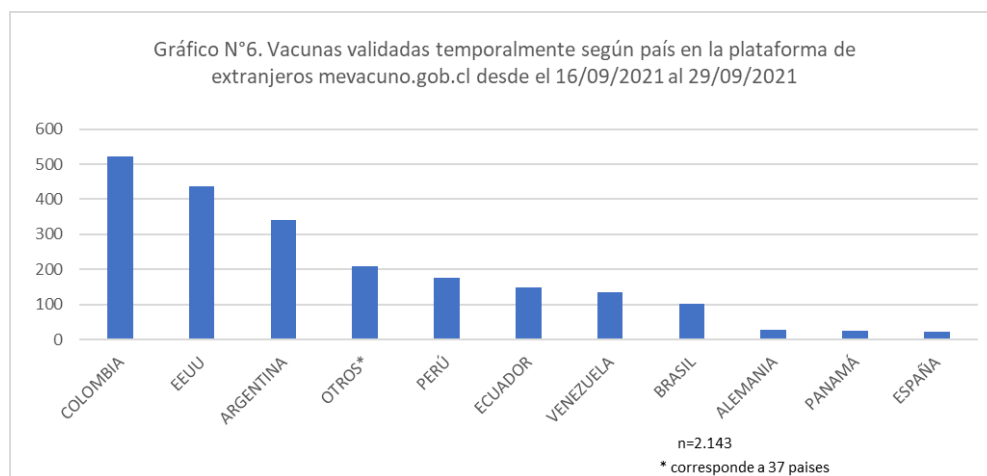
GRÁFICO N°5. VACUNAS VALIDADAS SEGÚN PAÍS EN LA PLATAFORMA DE NO RESIDENTES EN CHILE EN MEVACUNO.GOB.CL DESDE EL 16/09/2021 AL 29/09/2021.



En el gráfico N°5 se observan las vacunas validadas (permite al usuario obtener pase de movilidad por 90 días) según el país donde fueron administradas. Al 29 de septiembre del 2021 se han validado un total de 2.211 personas. Del total de países ingresados por solicitudes validadas se representan los 10 países más ingresados de un total de 56 países. Destaca en primer lugar Colombia con un 19,13% (n=423), en segundo lugar, Argentina con un 18,45% (n=408) y en tercer lugar otros que corresponden a 46 países, con un 13,70% (n=303) del total de encuestas.

En el anexo 4 se detalla los países registrados en las solicitudes validadas por los usuarios.

GRÁFICO N°6. VACUNAS VALIDADAS TEMPORALMENTE SEGÚN PAÍS EN LA PLATAFORMA DE NO RESIDENTES EN CHILE EN MEVACUNO.GOB.CL DESDE EL 16/09/2021 AL 29/09/2021.



En el gráfico N°6 se observan las vacunas validadas temporalmente (permite al usuario ingresar al país) según el país donde fueron administradas. Al 29 de septiembre del 2021 se han validado un total de 2.211 personas. Del total de países ingresados por solicitudes validadas se representan los 10 países más ingresados de un total de 56. Destaca en primer lugar Colombia con un 24,41% (n=523), en segundo lugar, Estados Unidos con un 20,32% (n=436) y en tercer lugar Argentina con un 15,91% (n=341) del total de encuestas.

En el anexo 5 se detalla los países registrados en las solicitudes validadas temporalmente por los usuarios.

En lo que respecta al ingreso diario de solicitudes, existe un promedio de ingreso durante el mes de septiembre de 2.090 encuestas. El detalle de las solicitudes diarias queda representado en el Tabla N°7 y el Gráfico N°7.

TABLA N°7 SOLICITUDES NUEVAS EN LA PLATAFORMA DE NO RESIDENTES EN CHILE AL INICIO DE CADA JORNADA EN EL CRV-19.

FECHA	SOLICITUDES NUEVAS*
16-sept	4.384
17-sept	2.359
18-sept	1.232
19-sept	1.159
20-sept	2.074
21-sept	2.014
22-sept	1.929
23-sept	1.535
24-sept	1.889
25-sept	1.433
26-sept	1.406
27-sept	2.533
28-sept	2.779
29-sept	2.538
TOTAL	29.264

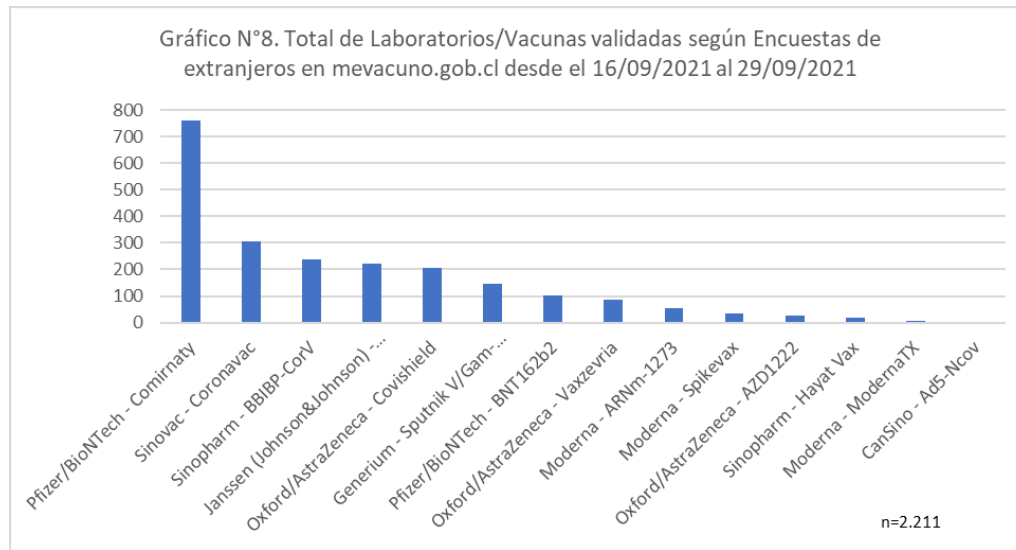
En la tabla N°7 Se observa el número nuevo de encuestas diarias disponibles en la plataforma, para su revisión por el equipo de profesionales al iniciar cada jornada laboral del primer mes de la implementación de la validación a extranjeros.

GRÁFICO N°7. ENCUESTAS NUEVAS POR DÍA EN LA PLATAFORMA DE NO RESIDENTES EN CHILE EN MEVACUNO.GOB.CL DESDE EL 16/09/2021 AL 29/09/2021.



En el gráfico N°7 se observa el ingreso de encuestas por día desde el día 16 de septiembre de 2021 (inicio de la plataforma a la ciudadanía), iniciando con un número de 4.384 solicitudes el primer día, y con un máximo de solicitudes alcanzado el mismo día una vez iniciado el proceso en la plataforma. Con un total a la fecha de corte de 29.264 sin considerar las solicitudes eliminadas.

GRÁFICO N°8. TOTAL DE LABORATORIOS/VACUNAS VALIDADAS SEGÚN ENCUESTAS DE NO RESIDENTES EN CHILE EN MEVACUNO.GOB.CL DESDE EL 16/09/2021 AL 29/09/2021.



En el gráfico N°8 se observa el total de encuestas de vacunas administradas en el extranjero validadas, según laboratorio y tipo de vacuna. Dentro de las vacunas más solicitadas para validación se encuentra el Laboratorio Pfizer/BionTech-Comirnaty, con un 34,42% del total de validaciones (n=761) y en contraparte con menor porcentaje de solicitud de validación de CanSino - Ad5-Ncov correspondiente a un 0,14% del total de validaciones de vacunas en el extranjero (n=3).

IV. ESTADÍSTICAS DEL CRV-19 PLATAFORMA DE NO RESIDENTES EN CHILE

TABLA N°8 INGRESOS ERRÓNEOS EN LA PLATAFORMA DE NO RESIDENTES EN CHILE.

FECHA	INGRESOS ERRÓNEOS ELIMINADOS
24-sept	74
Semana 27 al 29 sept	602
TOTAL	676

TABLA N°9 PRODUCCIÓN TOTAL DE SOLICITUDES VALIDAS Y VALIDADAS TEMPORAL POR PROFESIONAL DEL CENTRO HASTA EL 29 DE SEPTIEMBRE DE 2021.

PROFESIONAL	VÁLIDOS	VÁLIDOS TEMPORAL	TOTAL VALIDADOR
Profesional 1	358	351	917
Profesional 2	524	579	1.314
Profesional 3	1.336	1.101	2.839
Profesional 4	614	500	1.294
Profesional 5	1.434	1.043	2.827
Profesional 6	828	473	1.384
Profesional 7	502	483	1.173
Profesional 8	371	313	818
Profesional 9	1.510	1.149	3.048
Profesional 10	367	350	867
Profesional 11	525	465	1.250
Profesional 12	1.675	1.246	3.347
Profesional 13	1.706	1.296	3.540
Profesional 14	1.292	1.048	2.695
Profesional 15	1.242	1.082	2.656
Profesional 16	1.260	1.018	2.582
Profesional 17	607	654	1.598
Profesional 18	525	385	1.163
Profesional 19	338	370	859
Profesional 20	162	170	407
Profesional 21	271	244	515
TOTAL	17.447	14.320	37.093

ANEXOS

ANEXO N°1

TABLA VACUNAS VALIDADAS SEGÚN PAÍS EN LA PLATAFORMA MEVACUNO.GOB.CL DESDE EL 03/08/2021 AL 29/09/2021

PAÍSES	N°SOLICITUDES VALIDADAS	PAÍSES	N°SOLICITUDES VALIDADAS
Estados Unidos	3.044	Pakistán	43
España	2.044	Finlandia	42
Alemania	1.062	República Checa	42
Perú	990	Paraguay	37
Argentina	982	Venezuela	36
Francia	878	Croacia	30
Reino Unido	539	Polonia	29
Brasil	439	India	27
Canadá	419	Tailandia	22
Colombia	416	Costa Rica	21
Bolivia	412	Turquía	20
Italia	343	Pakistán	43
Suiza	335	Finlandia	42
Suecia	313	República Checa	42
Ecuador	277	Paraguay	37
México	241	Venezuela	36
Uruguay	230	Croacia	30
Chile	215	Polonia	29
Bélgica	174	India	27
Países Bajos	165	Tailandia	22
Irlanda	128	Costa Rica	21
Israel	119	Turquía	20
Noruega	104	Malta	18
Dinamarca	96	Japón	18
China	93	Rumanía	16
Austria	65	El Salvador	15
Emiratos Árabes Unidos	57	Hungría	15
Rusia	54	Singapur	14
Australia	52	Andorra	13
Qatar	50	Grecia	12
Portugal	50	Guatemala	12
Panamá	49	Hong Kong	12
República Dominicana	48	Puerto Rico	12

PAÍSES	NºSOLICITUDES VALIDADAS	PAÍSES	NºSOLICITUDES VALIDADAS
Egipto	11	Etiopía	2
Indonesia	11	San Vicente y Las Granadinas	2
Nueva Zelanda	10	Belarús	2
Serbia y Montenegro	10	Bangladesh	2
Bulgaria	10	Palestina	2
Corea Del Sur	7	Trinidad y Tobago	2
Malasia	7	Ucrania	2
Estonia	6	Angola	2
Omán	6	Haití	2
Kuwait	6	Belice	1
Chipre	5	Bosnia y Herzegovina	1
Kazajstán	5	Mauritania	1
Libano	4	Mongolia	1
Taiwán	4	Brunéi	1
Marruecos	4	Polinesia Francesa	1
Filipinas	4	Surinam	1
Eslovaquia	4	Comoros	1
Aruba	4	Madagascar	1
Kenia	4	Letonia	1
Jordania	4	Cabo Verde	1
Islandia	3	Nicaragua	1
Camerún	3	Ahamas	1
Islas Malvinas	3	Afganistán	1
Cuba	3	Guinea Ecuatorial	1
Eslovenia	3	Nigeria	1
Nepal	3	Jamaica	1
Islas Caimán	3	Islas Åland	1
Guinea	3	Tanzania	1
Azerbaiyán	3	Mali	1
Bermudas	3	Moldova	1
Guayana Francesa	2	Guernsey	1
Bahréin	2	Mónaco	1
Barbados	2	Islas Vírgenes	1
Ciudad Del Vaticano	2	Albania	1
Antillas Neerlandesas	2	Papúa Nueva Guinea	1
Túnez	2	Camboya	1
Ghana	2	TOTAL	15.240

ANEXO N°2

TABLA VACUNAS VALIDADAS TEMPORALMENTE SEGÚN PAÍS EN LA PLATAFORMA MEVACUNO.GOB.CL DESDE EL 03/08/2021 AL 29/09/2021

PAÍSES	N°SOLICITUDES VALIDADAS	PAÍSES	N°SOLICITUDES VALIDADAS
Estados Unidos	6.286	Noruega	13
Argentina	862	Irlanda	13
Colombia	652	Islas Vírgenes	12
Canadá	604	Singapur	12
Perú	520	Israel	12
Chile	333	Islas Malvinas	11
España	324	Emiratos Árabes Unidos	10
Brasil	297	Honduras	9
Alemania	277	Hungría	9
República Dominicana	214	Portugal	9
Venezuela	178	Corea Del Sur	7
Australia	176	Rusia	7
Ecuador	166	Pakistán	6
China	139	Belice	6
Reino Unido	109	Croacia	6
Suecia	93	Andorra	5
México	92	Polinesia Francesa	5
Italia	74	Taiwán	5
Países Bajos	71	Malta	4
Paraguay	71	Chipre	4
Francia	66	Haití	4
Panamá	59	Rumanía	4
Nueva Zelanda	38	Malasia	4
Suiza	31	Nicaragua	4
Bélgica	31	Eslovenia	3
Uruguay	29	Congo	3
Japón	26	Nepal	3
Austria	25	Sudáfrica	3
El Salvador	24	Guam	2
Puerto Rico	21	Turquía	2
Costa Rica	17	Guayana	2
Dinamarca	16	Maldivas	2
Bolivia	14	Qatar	2

PAÍSES	Nº SOLICITUDES VALIDADAS	PAÍSES	Nº SOLICITUDES VALIDADAS
Filipinas	2	San Cristóbal Y Nieves	1
Mozambique	2	Kuwait	1
Hong Kong	2	San Vicente y Las Granadinas	1
Tailandia	2	Laos	1
Jordania	2	Nigeria	1
Polonia	2	Antillas Neerlandesas	1
Ucrania	2	Luxemburgo	1
Arabia Saudita	2	República Checa	1
Indonesia	2	Afganistán	1
San Marino	1	Bahréin	1
Territorio Británico Del Océano Índico	1	Togo	1
Fiji	1	Líbano	1
Islas Caimán	1	Brunéi	1
Guatemala	1	India	1
Eslovaquia	1	Uganda	1
Etiopía	1	Samoa Americana	1
Mali	1	Camerún	1
Grecia	1	Nueva Caledonia	1
Guinea	1	Antigua Y Barbuda	1
Trinidad y Tobago	1	TOTAL	12.187
Guinea Ecuatorial	1		

ANEXO N°3

TOTAL, DE LABORATORIOS/VACUNAS VALIDADAS SEGÚN SOLICITUDES EN MEVACUNO.GOB.CL DESDE EL 03/08/2021 AL 29/09/2021

Tipo de Laboratorio/Vacuna	Cantidad Vacunas	Total Porcentual
Pfizer/BioNTech - Comirnaty	6.963	45,69%
Pfizer/BioNTech - BNT162b2	1.388	9,11%
Moderna - ARNm-1273	1.307	8,58%
Janssen (Johnson&Johnson) - Ad26.COVS.2	1.291	8,47%
Sinovac - Coronavac	834	5,47%
Sinopharm - BBIBP-CorV	792	5,20%
Oxford/AstraZeneca - Vaxzevria	783	5,14%
Oxford/AstraZeneca - Covishield	682	4,48%
Generium - Sputnik V/Gam-Covid-Vac	462	3,03%
Moderna - Spikevax	309	2,03%
Moderna - ModernaTX	215	1,41%
Oxford/AstraZeneca - AZD1222	133	0,87%
Sinopharm - Hayat Vax	49	0,32%
CanSino - Ad5-Ncov	31	0,20%
En blanco	3	0,02%
TOTAL	15.242	100%

ANEXO N°4

TABLA VACUNAS VALIDADAS SEGÚN PAÍS EN LA PLATAFORMA DE NO RESIDENTES EN CHILE EN MEVACUNO.
 GOB.CL DESDE EL 16/09/2021 AL 29/09/2021

PAÍSES	N°SOLICITUDES VALIDADAS	PAÍSES	N°SOLICITUDES VALIDADAS
Colombia	423	Polonia	3
Argentina	408	Chile	3
España	246	Túnez	3
Perú	208	India	3
Ecuador	146	Rumanía	3
Brasil	135	Irlanda	3
Bolivia	112	Serbia y Montenegro	2
Francia	82	El Salvador	2
Alemania	77	Israel	2
Uruguay	71	Malasia	2
Italia	40	Emiratos Árabes Unidos	2
Estados Unidos	34	Grecia	2
Reino Unido	30	Guatemala	2
Suiza	19	China	2
México	18	Paraguay	1
Noruega	13	Eslovenia	1
Suecia	13	Nueva Zelanda	1
Países Bajos	12	Japón	1
Bélgica	11	Indonesia	1
Dinamarca	10	Ciudad Del Vaticano	1
Rusia	8	Arabia Saudita	1
Portugal	8	Puerto Rico	1
Austria	8	Andorra	1
Canadá	7	Bulgaria	1
Panamá	7	Luxemburgo	1
Finlandia	5	Honduras	1
Costa Rica	5	Hong Kong	1
Hungría	4	TOTAL	2.211
Ucrania	4		

ANEXO N°5

TABLA VACUNAS VALIDADAS TEMPORALMENTE SEGÚN PAÍS EN LA PLATAFORMA DE NO RESIDENTES EN CHILE EN MEVACUNO.GOB.CL DESDE EL 03/08/2021 AL 29/09/2021.

PAÍSES	N°SOLICITUDES VALIDADAS	PAÍSES	N°SOLICITUDES VALIDADAS
Colombia	523	Suiza	6
Estados Unidos De América	436	Corea Del Sur	5
Argentina	341	Chile	4
Perú	175	Francia	4
Ecuador	149	El Salvador	3
Venezuela	135	Puerto Rico	3
Brasil	101	Andorra	2
Alemania	27	Bélgica	2
Panamá	24	Belarús	2
España	23	Ucrania	2
Canadá	20	Sudáfrica	1
China	15	Arabia Saudita	1
Paraguay	15	Nicaragua	1
República Dominicana	14	Emiratos Árabes Unidos	1
México	14	Austria	1
Costa Rica	12	Turquía	1
Reino Unido	12	Indonesia	1
Uruguay	11	Irlanda	1
Japón	10	Jordania	1
Países Bajos	9	Filipinas	1
Australia	9	Islas Caimán	1
Italia	8	Dinamarca	1
Bolivia	7	Qatar	1
Honduras	7	TOTAL	2.143



 **PLAN DE ACCIÓN**
CORONAVIRUS
COVID-19