



SITUACIÓN EPIDEMIOLÓGICA COVID-19. CHILE del 1 al 30 de marzo de 2020.

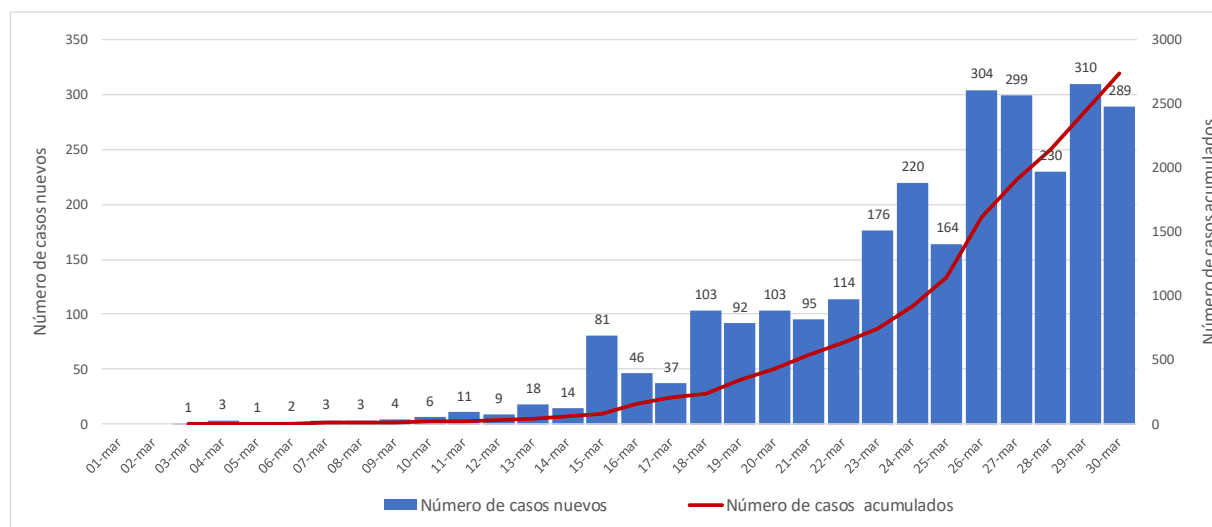
Departamento de Epidemiología, Ministerio de Salud (MINSAL) de Chile.

En Chile, según última cifra informada por el Ministerio de Salud, hasta el 30 de marzo se han presentado 2.738 casos de COVID-19 confirmados por laboratorio, de los cuales 289 correspondieron a casos nuevos respecto al informe anterior (Figura 1). Junto con ello, se reportó un total de 12 fallecidos por esta causa (tasa de letalidad de 0,4%).

El presente informe está desarrollado a partir de las 28.830 notificaciones disponibles en el sistema de vigilancia epidemiológica EPIVIGILA*, con un total de 2.373 casos confirmados, lo que representan una tasa de incidencia de 12,2 casos por cien mil habitantes. La caracterización de ellos se resume de la siguiente manera:

- Las mayores tasas de incidencia se observaron en las regiones de Ñuble, Araucanía, Magallanes, Metropolitana y Los Lagos (Tabla 1 y Figura 3).
- La mediana de edad fue de 40 años (rango entre 5 meses a 100 años). No se observaron diferencias de edad por sexo. El 2% correspondieron a menores de 15 años (55/2.373), el 9% a adultos de 65 y más años (207/2.373), mientras que los de 30 a 44 años alcanzaron el 39% (922/2.373), siendo este último grupo el de mayor riesgo de enfermar (Tabla 2 y Figura 2).
- Según exposición, respecto al total de casos confirmados (2.373), el 36% correspondieron a casos secundarios (846), en un 23% no se identificó nexo epidemiológico (534), un 22% fueron casos importados (474) y el resto se encuentra en investigación (Tabla 3).
- Los síntomas más frecuentes fueron tos, fiebre y mialgia (Tabla 4 y 6).
- Según gravedad, el 13% requirieron hospitalización (313/2.373), aumentando la tasa de hospitalización con la edad (Tabla 5).

Figura 1. Número de casos confirmados nuevos y acumulados COVID-19 por laboratorio. Chile, al 30 de marzo de 2020[&].



& Fuente: Ministerio de Salud de Chile

* EPIVIGILA: Departamento de Epidemiología, MINSAL disponible en <https://epivigila.minsal.cl/>

**Tabla 1. Casos de COVID-19 según región de notificación.
Chile, al 30 de marzo de 2020 *.**

Región	Población	N° casos		Tasa incidencia &
		Notificados	Confirmados	
Arica y Parinacota	252110	284	6	2,4
Tarapacá	382773	313	6	1,6
Antofagasta	691854	723	35	5,1
Atacama	314709	174	2	0,6
Coquimbo	836096	470	28	3,3
Valparaíso	1960170	2139	109	5,6
Metropolitana	8125072	16187	1352	16,6
O'Higgins	991063	545	18	1,8
Maule	1131939	1321	62	5,5
Ñuble	511551	1226	202	39,5
Biobío	1663696	2207	117	7,0
Araucanía	1014343	1226	247	24,4
Los Ríos	405835	587	17	4,2
Los Lagos	891440	917	127	14,2
Aisén	107297	36	2	1,9
Magallanes	178362	475	43	24,1
Total país	19458310	28830	2373	12,2

* Datos provisorios al 30/03/2020

& Tasa de incidencia por cien mil habitantes. El cálculo de esta tasa se realizó en base a la población de la región de notificación.

Fuente: Sistema de notificación EPIVIGILA, Dpto. de Epidemiología, DIPLAS - Ministerio de Salud.

Tabla 2. Casos confirmados notificados de COVID-19 según grupo de edad y sexo. Chile, al 30 de marzo de 2020*.

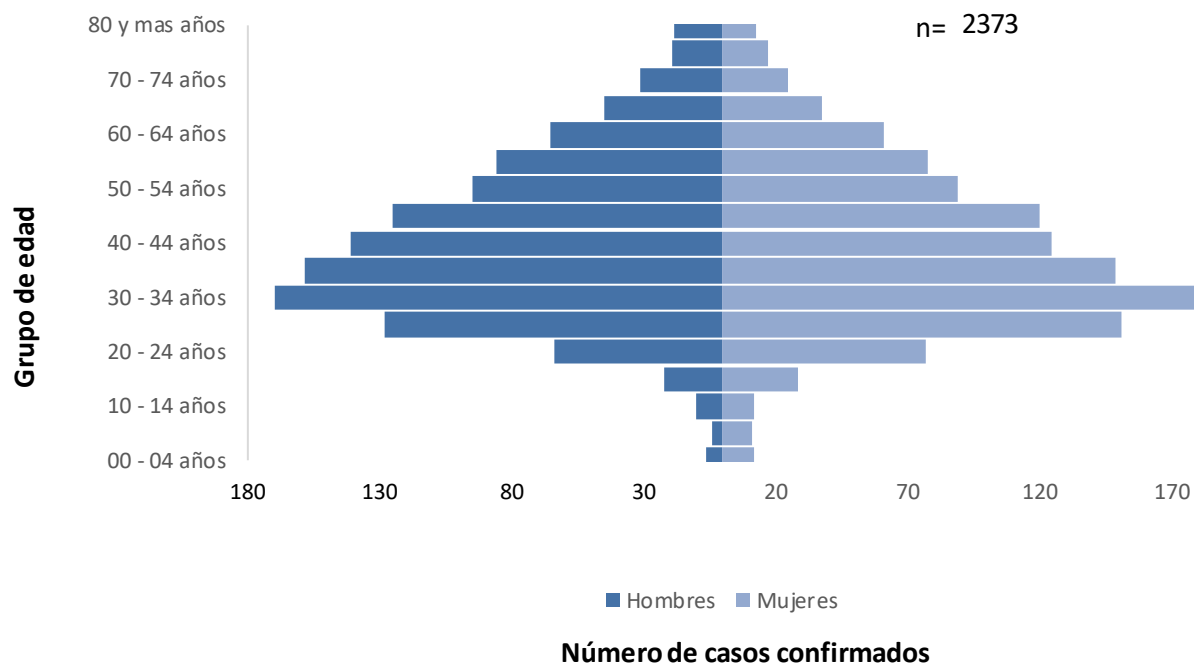
Grupo edad	Hombre			Mujer			Total		
	N°	%	Tasa #	N°	%	Tasa #	N°	%	Tasa #
00 - 04 años	6	1	1,0	12	1	2,1	18	1	1,5
05 - 09 años	4	0	0,6	11	1	1,7	15	1	1,2
10 - 14 años	10	1	1,6	12	1	1,9	22	1	1,7
15 - 19 años	22	2	3,4	29	2	4,7	51	2	4,0
20 - 24 años	64	5	8,7	77	6	10,8	141	6	9,8
25 - 29 años	128	11	15,3	151	13	18,6	279	12	16,9
30 - 34 años	170	14	21,0	179	15	22,8	349	15	21,9
35 - 39 años	158	13	21,8	149	13	21,0	307	13	21,4
40 - 44 años	141	12	20,9	125	11	18,6	266	11	19,7
45 - 49 años	125	11	19,8	120	10	18,7	245	10	19,3
50 - 54 años	95	8	15,8	89	8	14,3	184	8	15,0
55 - 59 años	86	7	15,5	78	7	13,2	164	7	14,3
60 - 64 años	65	5	13,8	61	5	11,8	126	5	12,7
65 - 69 años	45	4	11,9	38	3	8,7	83	3	10,2
70 - 74 años	31	3	11,7	25	2	7,8	56	2	9,6
75 - 79 años	19	2	10,8	17	1	7,2	36	2	8,7
80 y mas años	18	2	9,2	13	1	3,7	31	1	5,7
Total	1187		12,4	1186		12,0	2373		12,2

* Datos provisorios al 30/03/2020

Tasa de incidencia por cien mil habitantes.

Fuente: Sistema de notificación EPIVIGILA, Dpto. de Epidemiología, DIPLAS - Ministerio de Salud.

Figura 2. Casos confirmados notificados de COVID-19 según grupo de edad y sexo. Chile, al 30 de marzo de 2020*.



* Datos provisorios al 30/03/2020

Fuente: Sistema de notificación EPIVIGILA, Dpto. de Epidemiología, DIPLAS - Ministerio de Salud.

Tabla 3. Casos confirmados notificados de COVID-19, según factor de exposición. Chile, al 30 de marzo de 2020*.

Tipo Caso	N°	%
Caso Secundario	846	36
Sin nexo	534	23
En Investigación	519	22
Importado	474	20
Total	2373	

* Datos provisorios al 30/03/2020

Caso Secundario: caso sin antecedente de viaje con contacto con caso confirmado. Importado: caso con antecedente de viaje. Sin nexo: caso sin antecedente de viaje y sin contacto con un caso. En Investigación: caso en que se están revisando antecedente de viaje y de contacto.

Fuente: Sistema de notificación EPIVIGILA, Dpto. de Epidemiología, DIPLAS - Ministerio de Salud.

Tabla 4. Casos confirmados notificados de COVID-19 (n=2.373) según sintomatología reportada. Chile, al 30 de marzo de 2020*.

Signos / Síntomas	Número	%
Tos	1714	72,2
Fiebre	1440	60,6
Mialgia	1349	56,8
Cefalea	1232	51,9
Odinofagia	1047	44,1
Disnea O Dificultad Res	353	14,9
Diarrea	172	7,2
Dolor Torácico	140	5,9
Taquipnea	80	3,4
Dolor abdominal	73	3,1
Cianosis	9	0,4

(*) Datos provisorios al 30/03/2020.

Fuente: Sistema de notificación EPIVIGILA, Dpto. de Epidemiología, DIPLAS - Ministerio de Salud.

Tabla 5. Número y tasas de casos confirmados notificados de COVID-19 que han requerido hospitalización por grupo de edad y sexo. Chile, al 30 de marzo de 2020*.

Grupo edad	Hombre			Mujer			Total		
	N°	%	Tasa (#)	N°	%	Tasa (#)	N°	%	Tasa (#)
< 15	1	1	0,1	2	1	0,1	3	1	0,1
15-29	12	7	0,5	18	12	0,8	30	10	0,7
30-44	49	30	2,2	36	24	1,7	85	27	1,9
45-59	48	29	2,7	42	28	2,3	90	29	2,5
60-79	43	26	3,3	45	30	3,0	88	28	3,1
80 y +	10	6	5,1	7	5	2,0	17	5	3,1
Total	163		1,7	150		1,5	313		1,6

* Datos provisorios al 30/03/2020

(#) Tasa de incidencia por cien mil habitantes.

Fuente: Sistema de notificación EPIVIGILA, Dpto. de Epidemiología, DIPLAS - Ministerio de Salud.

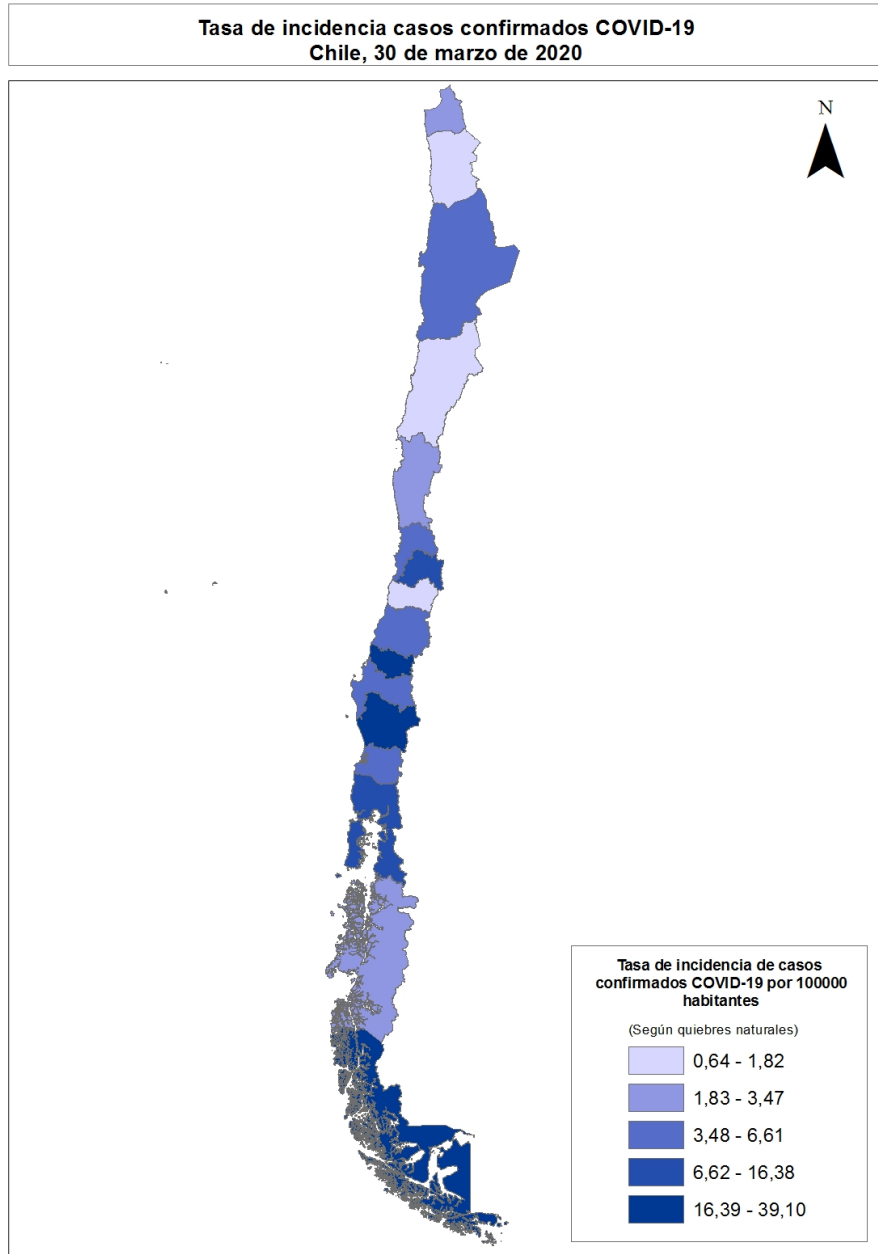
Tabla 6. Casos confirmados notificados de COVID-19 que han requerido hospitalización (n=313) según sintomatología reportada. Chile, al 30 de marzo de 2020*.

Signos / Síntomas	Número	%
Tos	234	74,8
Fiebre	231	73,8
Mialgia	154	49,2
Disnea o dificultad respiratoria	120	38,3
Cefalea	115	36,7
Odinofagia	100	31,9
Taquipnea	39	12,5
Dolor Torácico	32	10,2
Diarrea	28	8,9
Dolor abdominal	12	3,8
Cianosis	6	2,2

(*) Datos provisorios al 30/03/2020.

Fuente: Sistema de notificación EPIVIGILA, Dpto. de Epidemiología, DIPLAS - Ministerio de Salud.

Figura 3.



Fuente: Departamento de Epidemiología. Ministerio de Salud de Chile

SEGUIMIENTO DE VIAJEROS Y CONTACTOS

Respecto al seguimiento de viajeros de un total de 24.141 personas provenientes de zonas de riesgo, 4.131 se encuentran en seguimiento activo y 14.611 han egresado. El resto, 1.956 están en proceso de ser contactado y 3.443 no han sido localizables.

En relación a los contactos de los casos confirmados al día de hoy, 12.758 personas se encuentran en seguimiento activo.

Fuente: Departamento de Epidemiología
Ministerio de Salud de Chile