



SITUACIÓN EPIDEMIOLÓGICA COVID-19. CHILE al 23 de marzo de 2020

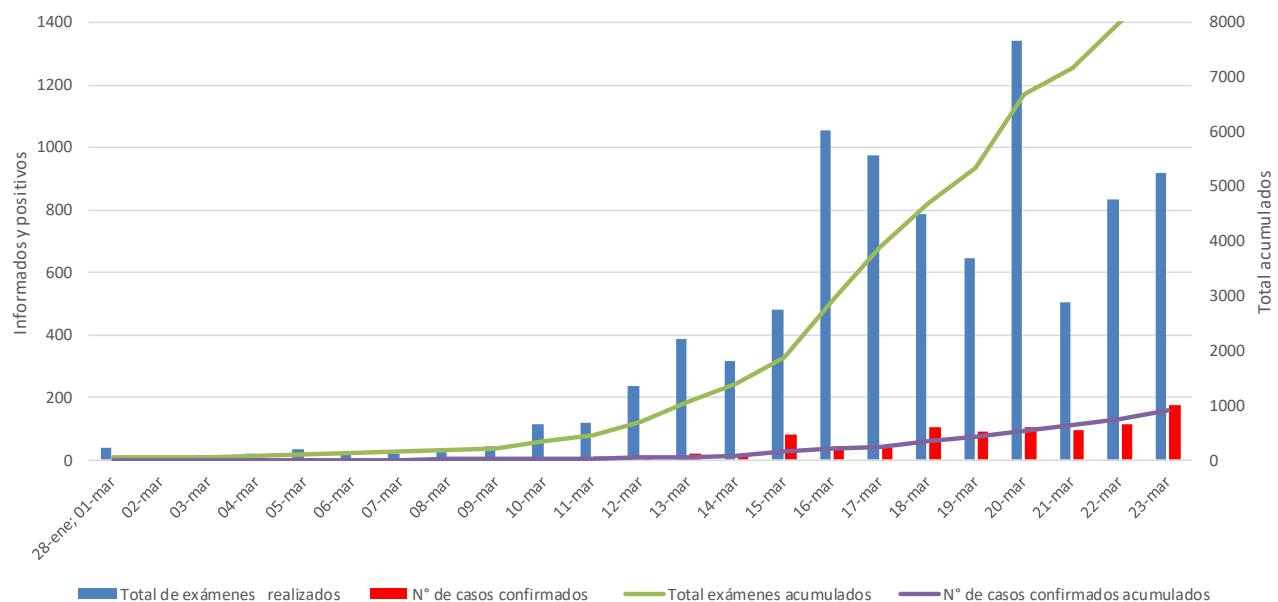
Departamento de Epidemiología. Ministerio de Salud de Chile

RESUMEN EJECUTIVO

Se presenta el informe sobre la situación epidemiológica de COVID-19 según los registros de los casos notificados en el Sistema EPIVIGILA:

- Se han notificado 10.768 casos sospechosos, confirmándose un total de 922 casos, presentando tendencia al alza (Figura 1). Esta cifra refleja la situación a la fecha de corte del informe (*), la que será actualizada en informes posteriores.
- Las mayores tasas de notificación se encuentran en las regiones de Ñuble, Araucanía y Metropolitana (Tabla 1).
- La mediana de edad de los casos es de 34 años (rango 8 meses a 83 años), correspondiendo las mujeres al 51% de los casos. Los menores de 15 años corresponden al 3% (n=23) de los casos, el 6% (n=51) a adultos mayores, mientras que los de 30 a 44 años alcanzaron el 43% (n=376) y presentaron la mayor tasa de incidencia (Figura 2 y Tabla 3).
- El 7,2% de los casos (n=62) ha requerido hospitalización (Tabla 4) y dos personas han fallecido en este periodo de análisis.
- Los síntomas más frecuentes son cefalea, disnea y tos (Tabla 5).
- Según información preliminar un 32% (n=297) es considerado caso secundario y el 28% (n=260) como importado (siendo España el país más declarado en la notificación) (Tabla 6).

Figura 1:
Número de casos confirmados COVID-19 y exámenes realizados por día de informe. Chile, al 23 de marzo de 2020 (*)



información disponible hasta el 24 de marzo de 2020 a las 9.00

Tabla 1: Casos de COVID-19 según región de notificación Chile, al 23 de marzo de 2020 (*)

Región	N° casos		Tasa notificación (&)
	Notificados	Confirmados	
Arica y Parinacota	91	2	0,8
Tarapacá	176	4	1,0
Antofagasta	238	13	1,9
Atacama	95	1	0,3
Coquimbo	214	11	1,3
Valparaíso	757	25	1,3
Metropolitana	5861	540	6,6
O'Higgins	202	9	0,9
Maule	563	29	2,6
Ñuble	691	105	20,5
Biobío	745	73	4,4
Araucanía	439	59	14,5
Los Ríos	185	6	0,7
Los Lagos	340	36	3,5
Aisén	21	1	0,9
Magallanes	150	8	4,5
Total país	10768	922	4,7

(*) Datos provisorios al 24/03/2020

(&) Tasa de incidencia por cien mil habitantes

Fuente: Dpto. de Epidemiología, DIPLAS - Ministerio de Salud de Chile.

Figura 2: Tasas de notificación de casos confirmados COVID-19, según región de notificación. Chile, al 23 de marzo de año 2020

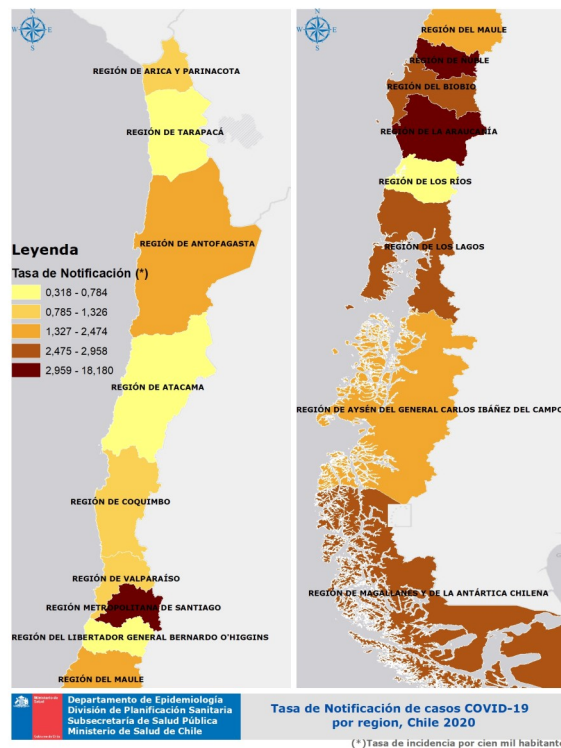


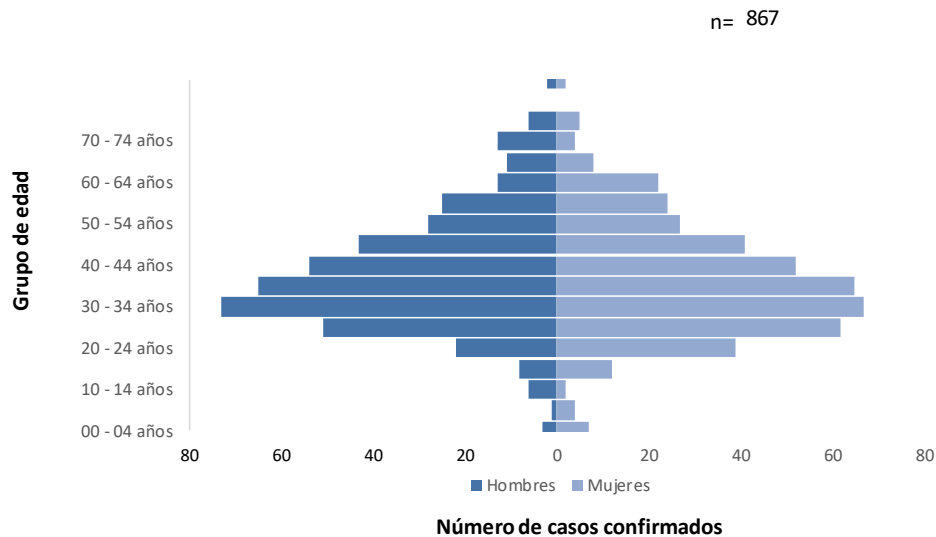
Tabla 2: Número de casos confirmados de COVID-19 según grupo de edad y sexo Chile, al 23 de marzo de 2020(*)

Grupo edad	Hombre			Mujer			Total		
	N°	%	Tasa (#)	N°	%	Tasa (#)	N°	%	Tasa (#)
00 - 04 años	3	1	0,5	7	2	1,2	10	1	0,8
05 - 09 años	1	0	0,2	4	1	0,6	5	1	0,4
10 - 14 años	6	1	0,9	2	0	0,3	8	1	0,6
15 - 19 años	8	2	1,2	12	3	1,9	20	2	1,6
20 - 24 años	22	5	3,0	39	9	5,5	61	7	4,2
25 - 29 años	51	12	6,1	62	14	7,6	113	12	6,9
30 - 34 años	73	17	9,0	67	15	8,5	140	15	8,8
35 - 39 años	65	15	9,0	65	15	9,2	130	14	9,1
40 - 44 años	54	13	8,0	52	12	7,7	106	11	7,9
45 - 49 años	43	10	6,8	41	9	6,4	84	9	6,6
50 - 54 años	28	7	4,7	27	6	4,3	55	6	4,5
55 - 59 años	25	6	4,5	24	5	4,1	49	5	4,3
60 - 64 años	13	3	2,8	22	5	4,2	35	4	3,5
65 - 69 años	11	3	2,9	8	2	1,8	19	2	2,3
70 - 74 años	13	3	4,9	4	1	1,3	17	2	2,9
75 - 79 años	6	1	3,4	5	1	2,1	11	1	2,7
80 y mas años	2	0	1,0	2	0	0,6	4	0	0,7
En investigación							55		
Total	424		4,4	443		4,5	922		4,7

(*) Datos provisorios al 24/03/2020

Tasa de incidencia por cien mil habitantes.

Fuente: Dpto. de Epidemiología, DIPLAS - Ministerio de Salud de Chile.

Figura 3: Número de casos confirmados de COVID-19 según grupo de edad. Chile, al 23 de marzo de 2020(*)

(*) Datos provisorios al 24/03/2020

Fuente: Dpto. de Epidemiología, DIPLAS-Ministerio de Salud de Chile.

Tabla 3 Número y tasas de casos de COVID-19 hospitalizados por grupo de edad y sexo. Chile, al 23 de marzo de 2020(*)

Grupo edad	Hombre			Mujer			Total		
	N°	%	Tasa (#)	N°	%	Tasa (#)	N°	%	Tasa (#)
< 15	1	3	0,1	1	3	0,1	2	3	0,1
15-29	2	6	0,1	9	31	0,4	11	18	0,3
30-44	9	27	0,4	7	24	0,3	16	26	0,4
45-59	8	24	0,4	6	21	0,3	14	23	0,4
60-79	11	33	0,9	5	17	0,3	16	26	0,6
80 y +	2	6	1,0	1	3	0,3	3	5	0,5
Total	33		0,3	29		0,3	62		0,3

(*) Datos provisorios al 24/03/2020

(#) Tasa de incidencia por cien mil habitantes.

Fuente: Dpto. de Epidemiología, DIPLAS - Ministerio de Salud de Chile.

Tabla 4: Casos confirmados de COVID-19 según sintomatología presentada. Chile, al 23 de marzo de 2020(*)

Síntoma/signos	Total	
	N	%
Cefalea	597	52
Disnea	498	57
Tos	452	52
Dolor Torácico	407	47
Odinofagia	394	45
Fiebre	78	9
Dolor abdominal	41	5
Mialgia	32	4

*Datos Provisorios al 24/3/2020

Fuente: Departamento de Epidemiología
Ministerio de Salud de Chile**Tabla 5: Casos confirmados de COVID-19 según factor de exposición. Chile, al 23 de marzo de 2020(*)**

Exposición	N	%
Caso secundario	297	32
Importado	260	28
En investigación	253	27
Sin nexo	112	12
Total	922	100

*Datos Provisorios al 24/3/2020

Fuente: Departamento de Epidemiología
Ministerio de Salud de Chile

SEGUIMIENTO DE VIAJEROS Y CONTACTOS

Respecto al seguimiento de viajeros hasta el día de ayer de un total de 18.350 viajeros provenientes de zonas de riesgo se han contactado 10.210 personas, encontrándose en seguimiento activo 3.307 personas y 6.903 han egresado. El resto se encuentra en proceso de ser contactado o no es localizable.

Según información preliminar, actualmente 1.946 contactos de casos confirmados se encuentran en seguimiento. Entre ellos se incluyen contactos de viajeros de 17 vuelos nacionales y 13 internacionales.

RECOMENDACIONES:

En el escenario actual, se requiere la notificación inmediata de los casos sospechosos en el sistema EPIVIGILA de acuerdo con la definición de caso vigente y la actualización del estado del caso para el análisis de situación nacional y la implementación de las medidas de salud pública.

A los equipos de salud, reforzar la aplicación de precauciones estándar en la atención clínica de pacientes con síntomas respiratorios y capacitar permanentemente sobre el correcto uso de los elementos de protección personal (EPP).

A la población general, se les recomienda seguir las indicaciones de la Autoridad Sanitaria de Chile, con énfasis en el auto reporte si es que presenta síntomas sugerentes de COVID-19 y la aplicación de las medidas de aislamiento de los casos y cuarentena en los contactos. Para cualquier consulta se dispone del número de Salud Responde al 600 360 77 77.

Para mayor información sobre el Plan de Acción de COVID-19, diríjase al siguiente [enlace](#)