

Ministerio de Salud
Comisión de Desarrollos

GUIA DE USUARIO POSTULANTE

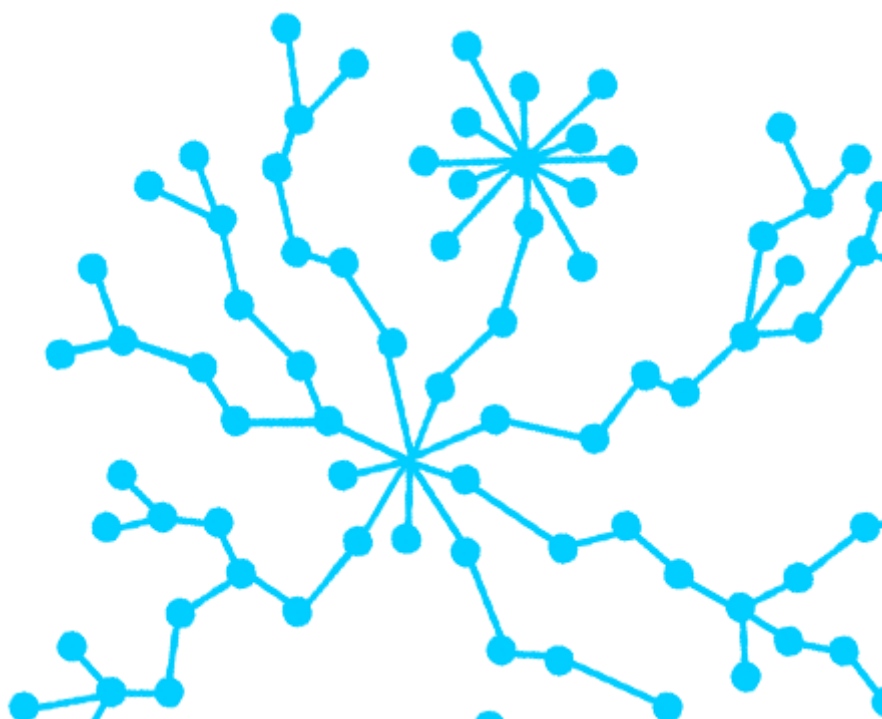
**Postulación en Línea para acceso a cupos en
Programas de especialización y Etapa de
Destinación y Formación**

Postulación en línea

Usuario Solicitante: Kristopher Gomez

Servicio Solicitante: Minsal.

indra | minsait



Identificación de la Solicitud			
Nombre: <small>(Nombre de la nueva funcionalidad)</small>	Proyecto Postulación en Línea, para profesionales Ley 19.664.		
Organismo solicitante:	Tipo Solicitud:	Módulo SIRH afectado:	Fecha del Documento:
Comité de Desarrollo Minsal	Desarrollo	Postulación en Línea	27/12/2019
Código del Proyecto:	Versión: <small>(Versión X.Y; uso del comité)</small>	Nº Total de páginas:	Fecha de Creación:
572	4.1	22	30/09/2019

Control de Versiones del documento			
Modificaciones respecto a la versión anterior			
Versión	Causa del cambio	Usuario Solicitante	Fecha
1.0	Primera versión	Kristopher Gomez	30/09/2019
2.0	Extensión mejoras Postulación en línea	Unidad de Gestión	17/10/2019
3.0	Extensión mejoras Postulación en línea	Unidad de Gestión	26/11/2019
4.0	Extensión mejoras Postulación en línea	Unidad de Gestión	16/12/2019
4.1	Extensión mejoras Postulación en línea	Kristopher Gomez	27/12/2019

INDICE

1	INTRODUCCIÓN	3
2	SISTEMA DE POSTULACIÓN EN LÍNEA.....	4
2.1	PORTAL DE ENTRADA.....	4
2.1.1	INICIO DE SESIÓN.....	4
2.1.2	CERRAR SESIÓN.....	11
2.2	SISTEMA DE POSTULACIÓN EN LÍNEA	12
2.2.1	MÓDULO CONCURSOS DISPONIBLES	13
2.2.2	POSTULACIÓN DE CONCURSO	14
2.2.3	MÓDULO CONCURSOS INSCRITOS.....	21

1 INTRODUCCIÓN

El presente documento tiene como finalidad dar a conocer apropiadamente el funcionamiento y operatividad del sistema de postulación en línea para los profesionales regidos por la Ley 19.664 que deseen postular a un concurso de ingreso a especialización o plaza de destinación.

Esta guía contiene las instrucciones para utilizar correcta y adecuadamente el sistema, introduciendo al usuario postulante en la metodología de ingreso y consulta de información requerida. Este documento se trata de un complemento a la información disponible en el sitio web de postulación en línea y deben leerse conjuntamente.

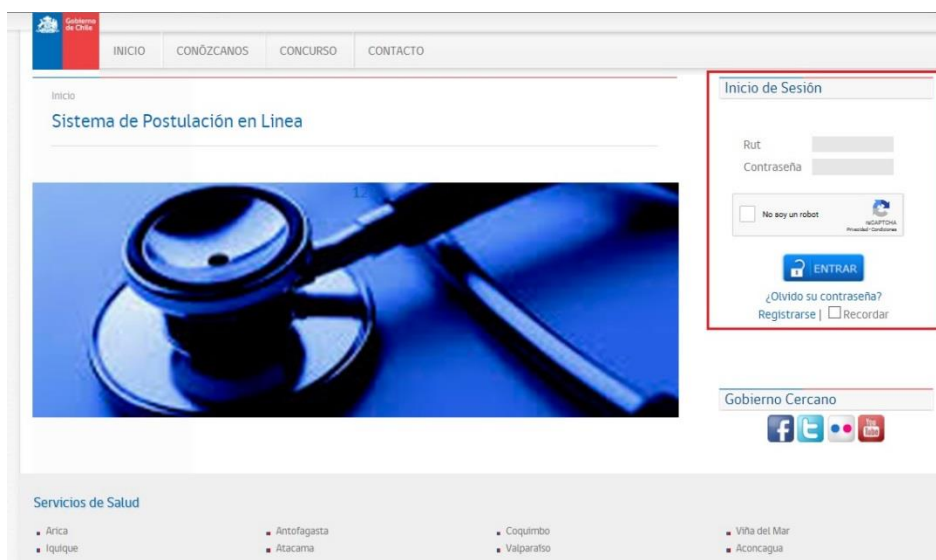
Finalmente, se espera que este documento constituya un instrumento de apoyo y que facilite el ingreso, consultas o registro de información confiable y oportuna.

2 Sistema de Postulación en Línea

2.1 Portal de entrada

Para acceder al sistema, ingrese en la URL de su navegador web la siguiente dirección: postulacionenlinea.minsal.cl

Al dar clic en la URL podrá ver el portal de entrada del sitio web, desde donde puede acceder al sistema con su cuenta de usuario y/o acceder a los formularios de “Registrarse” y “¿Olvido su contraseña?”.



2.1.1 Inicio de Sesión


Para acceder sistema de postulación, el usuario debe de hacer uso de su cuenta de acceso conformada por su RUT y contraseña.



Inicio de Sesión

Rut

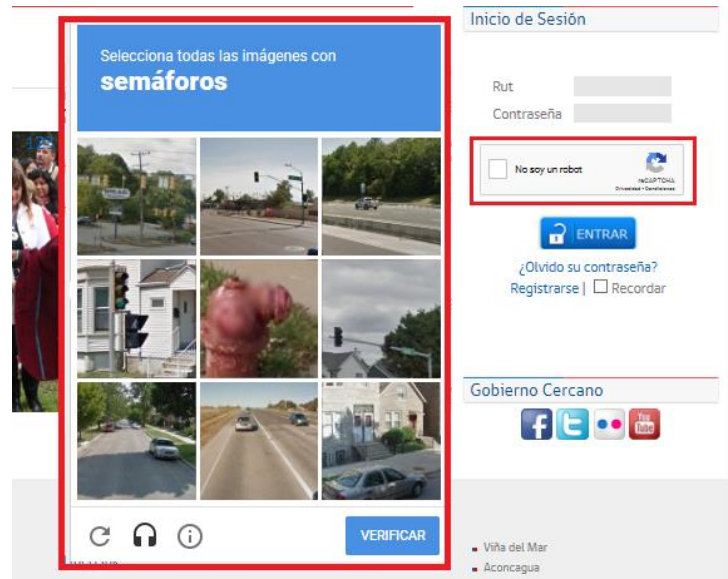
Contraseña


No soy un robot  reCAPTCHA
Privacidad - Condiciones

[¿Olvido su contraseña?](#)

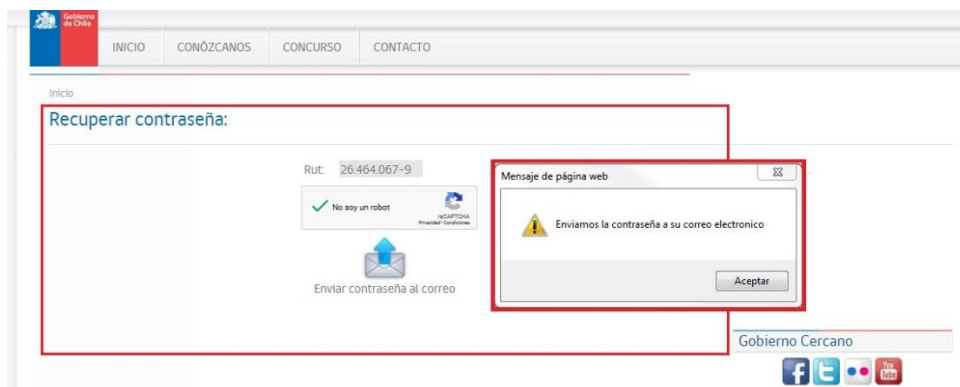
[Registrarse](#) | Recordar

- a. **Recaptcha:** Para entrar al sistema, antes debe presionar la casilla “No soy un robot” [] y realizar la prueba de tipo desafío-respuesta todas las veces que sean necesarias hasta confirmar que el usuario que ingresa es humano.

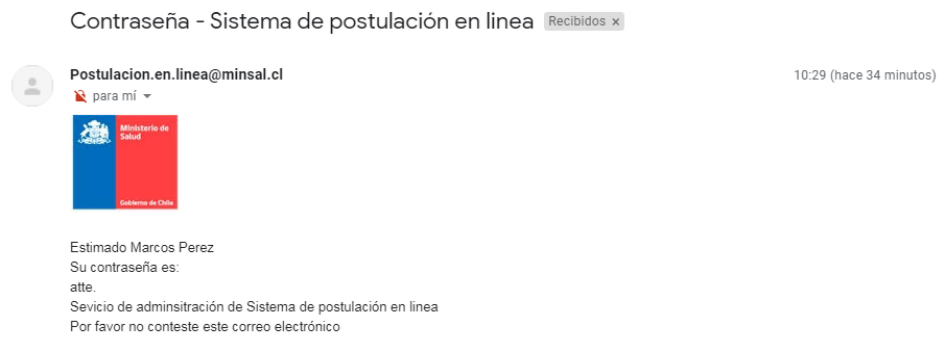


- b. **Botón ENTRAR:** Una vez introducido el RUT y la contraseña, presionar este botón **Entrar** [] para acceder a los módulos disponibles.
- c. **¿Olvido su contraseña?:** Si no recuerda su contraseña, puede hacer clic en este enlace para que, una vez introducido su RUT, deberá presionar el botón “**Enviar contraseña al correo**” para que se envíe la contraseña a la dirección de email con la que se registró y así poder ingresar al sistema.

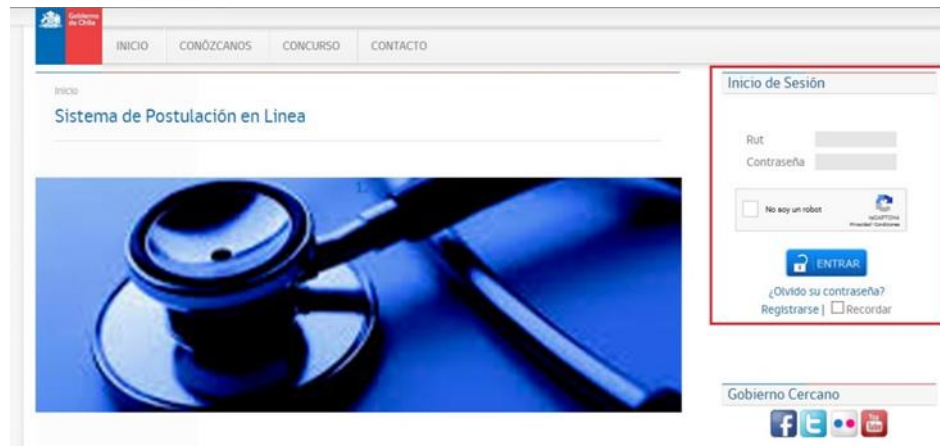
Paso 1: Digitar su RUT, realizar la prueba Recaptcha (casilla “No soy un robot”) y presionar el botón “**Enviar contraseña al correo**”.



Paso 2: Se enviará la contraseña a la dirección de email con la que se registró.



Paso 3: Deberá dirigirse al portal de entrada del sitio para iniciar sesión con su Rut y la clave que se le envió al correo.



- d. **Registrarse:** Desde aquí podrá crear una cuenta de usuario. Se deberán rellenar todos los campos que sean obligatorios. El sistema comprueba que no exista ningún otro usuario con el mismo número de Rut, ni con el mismo correo electrónico. Los campos del formulario se divide en dos segmentos: Antecedentes Personales y Antecedentes Académicos.

Crear nueva cuenta

Antecedentes Personales

Rut Dv

Fecha de Vencimiento de C.I.

Documento C.I. [Examinar...](#)

Nombres

Apellido Paterno

Apellido Materno

Region

Comuna

Calle

Número

Departamento(opcional)

Telefono 1

Telefono 2

Correo electrónico

Repetir Correo Electrónico

Nacionalidad

Fecha de Nacimiento

Sexo Masculino Femenino

Organismo

Servicio

Antecedentes Academicos

Profesión

Situación


Fecha de titulación o Egreso


Certificado de titulación o Egreso [Examinar...](#)

Universidad

Certificado de Discapacidad

Certificado de Comunidad Indígena

No soy un robot  reCAPTCHA
Privacidad - Condiciones


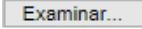



a


b

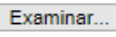


c

a. Antecedentes Personales:

- Rut
- Dv
- **Fecha de Vencimiento de C.I:** Deberá presionar el botón del calendario para asignar la fecha []
- **Documento C.I:** Deberá presionar el botón Examinar [] para adjuntar el documento con la copia de la cedula de identidad por ambas caras. Debe tomar en cuenta que el sistema acepta solo archivos en formato PDF.
- **Nombres**
- **Apellido Paterno**
- **Apellido Materno**
- **Región**
- **Comuna:** Se despliegan las comunas según la región que seleccione.
- **Calle:** Ingrese solo el nombre de la calle.
- **Número:** Ingrese el número de la calle.
- **Departamento:** Ingrese el número del departamento. Este campo es opcional.
- **Teléfono 1:**
- **Teléfono 2:** Este campo es opcional.
- **Correo electrónico**
- **Repetir correo electrónico**
- **Nacionalidad:** Deberá desplegar la lista para seleccionar una opción.
- **Fecha de Nacimiento:** Deberá presionar el botón del calendario para asignar la fecha []
- **Sexo:** Seleccione una de las dos opciones disponibles (Masculino o Femenino).
- **Organismo:** Deberá desplegar la lista para seleccionar una opción.
- **Servicio:** Deberá desplegar la lista para seleccionar una opción. En la lista se despliegan las opciones disponibles de acuerdo al Organismo que seleccionó.

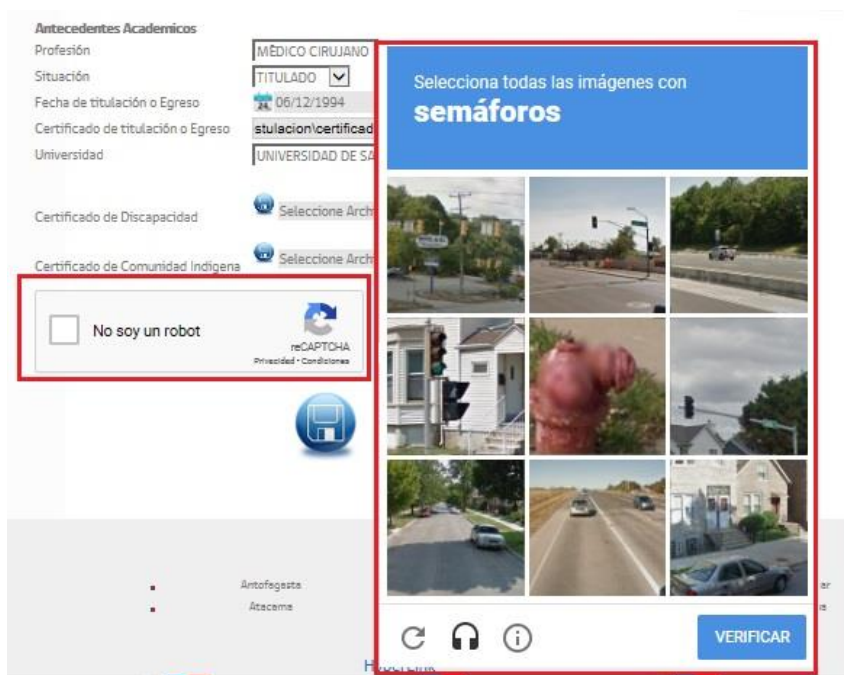
b. Antecedentes Académicos:


- **Profesión:** Deberá desplegar la lista para seleccionar una de las dos opciones (Cirujano Dentista o Médico Cirujano).
- **Situación:** Indique si es Titulado o Egresado.
- **Fecha de titulación o egreso:** Debe ser la misma fecha que se indica en el certificado que se adjunta. Presionar el botón del calendario para asignar la fecha. []

- **Certificado de titulación o egreso:** Deberá presionar el botón Examinar [] para adjuntar el documento con la copia del título o certificado de egreso. Debe tomar en cuenta que el sistema acepta solo archivos en formato PDF.
- **Universidad:** Deberá desplegar la lista para seleccionar una de las opciones disponibles.
- **Certificado de Discapacidad:** Deberá presionar el botón [] para adjuntar el documento.
- **Certificado de Comunidad Indígena:** Deberá presionar el botón [] para adjuntar el documento.

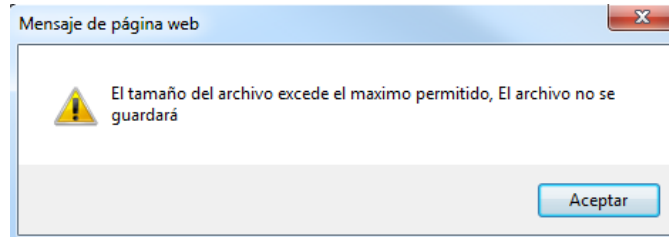
c. Guardar datos

- **Recaptcha:** Debe presionar la casilla “No soy un robot” [] y realizar la prueba de tipo desafío-respuesta todas las veces que sean necesarias hasta confirmar que el usuario que ingresa es humano.

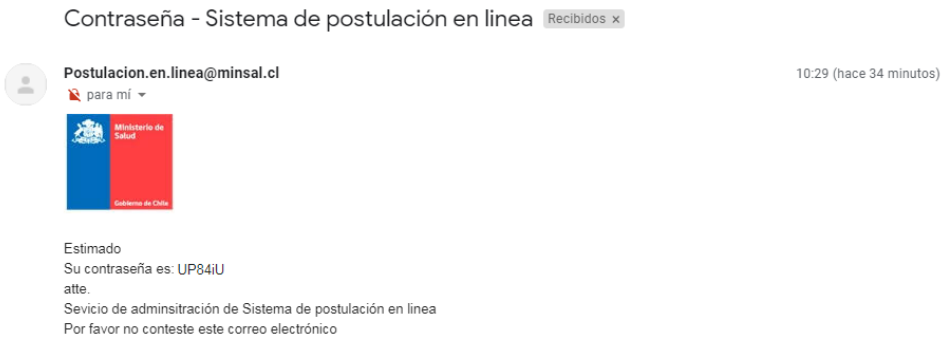


- **Botón Guardar:** Para grabar los datos deberá presionar el botón **Guardar** []. El sistema procesará la información del formulario para validar que cumpla con lo solicitado.

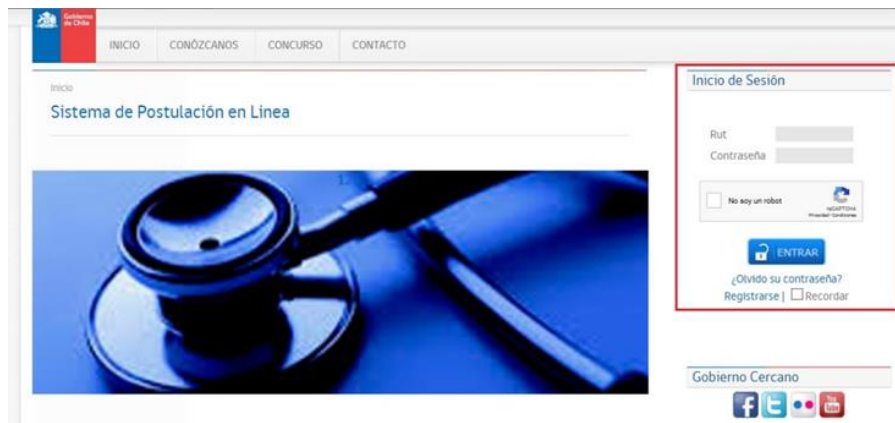
Nota: Debe tomar en cuenta que el sistema acepta solo archivos en formato PDF con tamaño máximo de 9 megabytes. Si el archivo excede el máximo permitido, el sistema mostrará el siguiente mensaje:



Una vez validada la información, se enviará una contraseña provisoria al correo que se indicó en el formulario de registro, la cual deberá ser cambiada al momento de ingresar al sistema.



Luego ingrese al portal de inicio del sitio e inicio sesión con la clave que se le indica en el correo e inmediatamente el sistema le solicitará cambiarla por una de su preferencia.



Inicio

Postulación - Cambio de Contraseña

Nueva Contraseña: [Oculto]

Repita contraseña: [Oculto]

Nivel de Seguridad: Aceptable


✓ No soy un robot

reCAPTCHA Privacidad - Condiciones

[Botón de Guardar]

Recomendación: Al crear una nueva contraseña se recomienda que sea de al menos ocho caracteres, mezcle letras mayúsculas y minúsculas o mezcle letras y números.

2.1.2 Cerrar Sesión

Para cerrar la sesión en el sistema, debe ubicar el botón **SALIR** [] que se encuentra fijo en la parte superior derecha de la página. En pantalla se mostrará mensaje de advertencia, debe presionar el botón Aceptar.

Inicio

INICIO CONCURSOS

Sistema de Postulación en Línea

[Botón Salir]

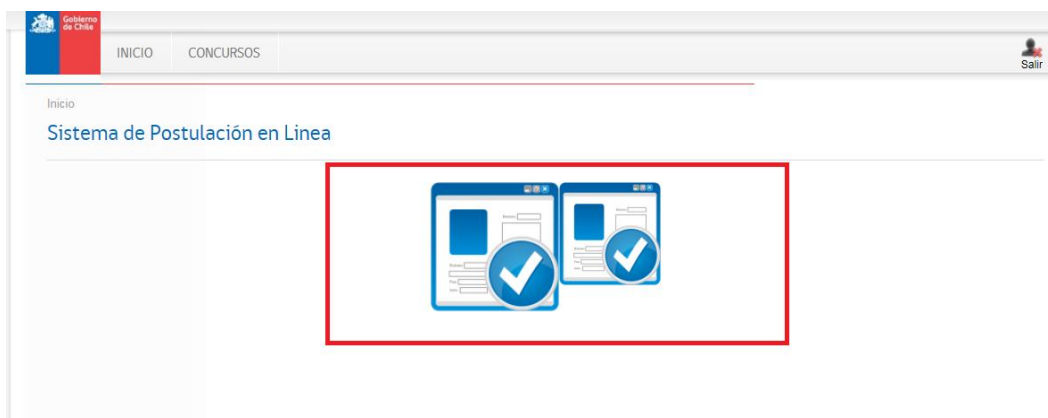
Mensaje de página web

¿Quiere cerrar su sesión?

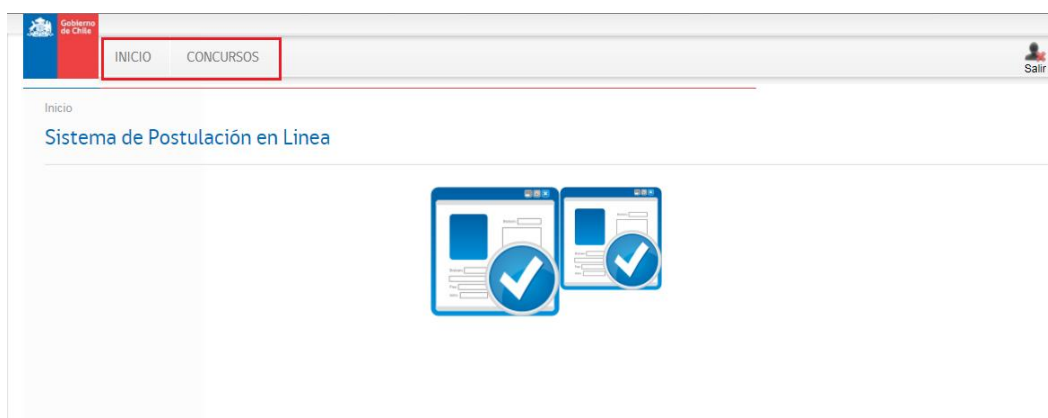
Aceptar Cancelar

2.2 Sistema de Postulación en Línea

Al entrar al Sistema Postulación en Línea, se muestra ventana donde aparece un menú con los siguientes módulos disponibles: **Concursos Disponibles** y **Concursos Inscritos**.



Además se muestra en la cabecera un menú fijo con acceso directo al módulo más relevante del sistema:



2.2.1 Módulo Concursos Disponibles

Para acceder al mantenedor seleccione la opción **Concursos Disponibles** del menú central o del menú superior como se muestra en la siguiente ventana y luego haga clic.

La imagen superior muestra la interfaz de usuario con el menú superior 'CONCURSOS' y un botón 'Concursos Disponibles' en el centro de la pantalla. La imagen inferior muestra la pantalla 'Postulación - Listado de concursos disponibles' con una tabla de concursos y botones de acción.

Id	Nombre	Descripción	Desde	Hasta	Etapas	Ver Bases	Postular
34	CONCURSO MEDICOS EDF	BASES DE CONCURSO	26/09/2019	02/11/2019	Evaluación	Ver Bases	Postular

En esta ventana se visualiza una grilla donde se despliega una lista con los concursos disponibles que se encuentren en plazo de recepción de antecedentes y según la profesión del postulante (Médicos Cirujanos o Cirujano Dentista). A continuación se detallan las opciones que podrá encontrar en esta ventana.

- Datos del Concurso Disponible:** En estos campos se muestran los datos del concurso como: Su código identificador, la descripción del concurso, la fecha de inicio / fin y la etapa en que se encuentra el concurso (Evaluación o Apelación).
- Bases del concurso:** En este campo se encuentra un enlace en donde se podrá descargar el archivo con la descripción de las bases del concurso.
- Postular:** En este campo se encuentra un enlace de ingreso al módulo "Postulación de Concurso" el cual le permite postular al concurso indicado.

2.2.2 Postulación de Concurso



Ingresar al módulo **Concursos Disponibles**, donde se despliega una ventana que muestra una grilla con los concursos disponibles a postular.

Id	Nombre	Descripción	Desde	Hasta	Etapa	Ver Bases	Postular
34	CONCURSO MEDICOS EDF	BASES DE CONCURSO	26/09/2019	02/11/2019	Evaluación	Ver Bases	Postular
36	PROGRAMA DE ESPECIALIZACION AÑO 2019	MEDICOS CIRUJANOS CONTRATADOS POR EL ARTICULO BVO DE LA LEY 19.664 EN LA ETAPA DE DESTINACION Y FORMACION DE LOS SERVICIOS DE SALUD.	04/10/2019	10/10/2019	Evaluación	Ver Bases	Postular

Deberá hacer clic sobre el campo **“Postular”** del concurso que desea participar. El sistema lo dirigirá a la ventana en donde se muestra información del concurso y una grilla donde se despliegan los Rubros, Ítems y Sub-ítems indicados para el concurso al que está postulando.

Id	Rubro	Descripción	Documentos	Subir documento	Ver Anexo Bases
1	ANTIGÜEDAD COMO MEDICO EN ETAPA D Y F	PRUEBAS	0	<input checked="" type="checkbox"/> NO	
2	MEDICO UNO	RUBRO A CALIFICAR	0	<input checked="" type="checkbox"/> NO	
3	EXAMEN ÚNICO NACIONAL CONOCIMIENTOS MEDICINA	0			

Id	Item	Descripción	Documentos	Subir documento	Ver Anexo Bases
1	PROVENIENTES DE UNIVERSIDADES CHILENAS	PRUEBAS	0	<input checked="" type="checkbox"/> NO	

Id	Subítem	Descripción	Documentos	Subir documento	Ver Anexo Bases
1	PROMOCION AÑOS 2004 AL 2008	PRUEBAS	0	<input checked="" type="checkbox"/> NO	
2	PROMOCIONES AÑOS 2009 AL 2012	PRUEBAS	0	<input checked="" type="checkbox"/> NO	

- a. **Datos del Postulante:** Se muestran los datos Rut y Nombre del postulante.
- b. **Datos de Concurso:** Se muestra el nombre, la descripción, el año del concurso. Además puede acceder a información extra del concurso como:

Ver bases: Al hacer clic en este enlace podrá descargar el archivo con la descripción de las bases del concurso.

Ver cronograma: Al hacer clic en este enlace se desplegará una ventana que le permitirá visualizar el calendario de la postulación.

Inicio

Postulación de Concurso

Quedan **006 11 47 38**
días hora minutos segundos
Cerrar Postulación

Datos del Postulante
Rut: 26684261 - 9

Descripción del concurso PROGRAMA DE ESPECIALIZACION AÑO 2019 - 36 -
MEDICOS CIRUJANOS CONTRATADOS POR EL ARTICULO 8VO DE LA LEY 19.664 EN LA
AREA DE ESPECIALIZACION Y FORMACION DE SERVICIOS DE SALUD.

Cronograma

Código	Nombre de Actividad	Fecha desde	Fecha hasta
1	PUBLICACIÓN AVISO	01/10/2019	03/10/2019
2	RECEPCIÓN DE ANTECEDENTES	04/10/2019	10/10/2019
3	COMISIÓN REVISORA	15/10/2019	15/10/2019
4	PUBLICACION DE PUNTAJES PROVISORIOS	16/10/2019	19/10/2019
5	RECEPCIÓN CON REPOSICIÓN	22/10/2019	26/10/2019
6	COMISIÓN DE REPOSICIÓN	29/10/2019	29/10/2019

Subir Anexo Bases
 NO

Subir Anexo Bases
 NO

Id	Item	Descripción	Documentos	Subir documento	Ver Anexo Bases
1	PROVENIENTES DE UNIVERSIDADES CHILENAS	PRUEBAS			

Id	Subitem	Descripción	Documentos	Subir documento	Ver Anexo Bases
1	PROMOCION AÑOS 2004 AL 2008	PRUEBAS	0	<input checked="" type="checkbox"/> NO	
2	PROMOCIONES AÑOS 2009 AL 2012	PRUEBAS	0	<input checked="" type="checkbox"/> NO	

<< Página Anterior Página Siguiente >>

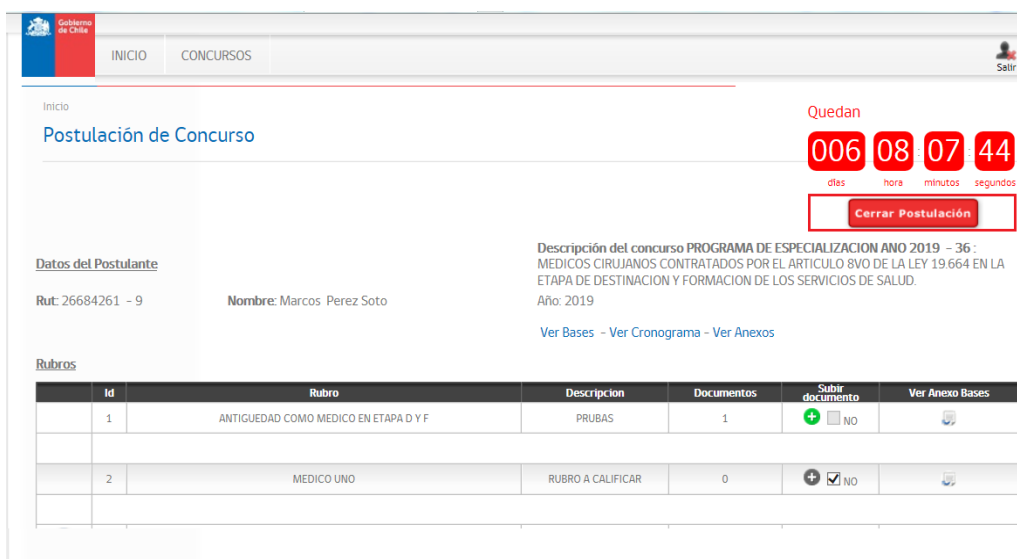
Ver Anexos: Al hacer clic en este enlace, se abrirá una ventana en donde se listan los documentos anexos del concurso, deberá presionar el botón **Ver Archivo** [📄] para descargar los documentos.



- c. **Cronometro de cierre de concurso:** Permite visualizar el plazo final expresado en días, horas, minutos y segundos para el cierre de la postulación, por lo tanto, el postulante debe adjuntar sus antecedentes antes del cierre del plazo.



- d. **Cerrar Postulación:** Este botón permite realizar el cierre obligatorio de la postulación. Una vez se hayan cargado todos los antecedentes solicitados por el concurso, el postulante debe realizar obligatoriamente dicho cierre. Para esto, deberá presionar el botón **“Cerrar Postulación”**.



La página mostrará mensaje con los términos y condiciones antes de realizar cierre, en donde deberá leerlos y de estar de acuerdo con lo descrito, hacer clic a la casilla **“Acepto Términos y Condiciones”** y presionar el botón **“Continuar”** .

Postulación de Concurso

002 12 43 50

DECLARO conocimiento y aceptación respecto de las normas y plazos que rigen el proceso de postulación.
DECLARO que todo documento es legible y cumple el formato establecido.
DECLARO haber revisado los documentos cargados antes de cerrar la postulación.

Continuar Cerrar

A continuación se despliegan los documentos que se adjuntaron para el concurso para que pueda revisarlos antes del cierre. Si está de acuerdo con la información suministrada, deberá presionar el botón **“Confirmar Cierre de Postulación”** y aceptar el mensaje de advertencia.

Inicio CONCURSOS

Inicio

Datos del Postulante: Rut: 26684261 - Nombre: Marcos Perez Soto Año: 2019

Descripción del concurso PROGRAMA DE ESPECIALIZACION AÑO 2019 - 36 :
MEDICOS CIRUJANOS CONTRATADOS POR EL ARTICULO 8VO DE LA LEY 19.664 EN LA ETAPA DE DESTINACION Y FORMACION DE LOS SERVICIOS DE SALUD.

Cod. Rub.	Rubro	Cod. Item	Item	Cod. Subitm.	subitem	Documentos	fecha
1	ANTIGUEDAD COMO MEDICO EN ETAPA D Y F					certificado.pdf	04/10/2019
2	MEDICO UNO					Sin Documento	04/10/2019
3	EXAMEN UNICO NACIONAL CONOCIMIENTOS MEDICINA	1	PROVENIENTES DE UNIVERSIDADES CHILENAS	1	PROMOCION AÑOS 2004 AL 2008	Sin Documento	04/10/2019
3	EXAMEN UNICO NACIONAL CONOCIMIENTOS MEDICINA	1	PROVENIENTES DE UNIVERSIDADES CHILENAS	2	PROMOCIONES AÑOS 2009 AL 2012	certificado.pdf	04/10/2019

<< Página Anterior... Página Siguiente >>

Confirmar Cierre De Postulación Volver

Inicio CONCURSOS

Inicio

Datos del Postulante: Rut: 26684261 - 9 Nombre: Marcos Perez Soto Año: 2019

Descripción del concurso CONCURSO MEDICOS EDF - 34 :
BASES DE CONCURSO

Cod. Rub.	Rubro	Cod. Item	Item	Cod. Subitm.	subitem	Documentos	fecha
1	PRIMER RUBRO DE EVALUACION					Sin Documento	10/10/2019
2	SEGUNDO RUBRO CONCURSO					Sin Documento	10/10/2019
3	CAPACITACION Y PERFECCIONAMIENTO					Sin Documento	10/10/2019

Mensaje de página web: ¿Seguro quiere finalizar la postulación?


Aceptar Cancelar


<< Página Anterior... Página Siguiente >>

Confirmar Cierre De Postulación Volver

Nota: Si el postulante no ha realizado el cierre obligatorio de la postulación, el sistema enviará un recordatorio (durante los últimos tres días antes de que finalice el concurso) al correo electrónico que el usuario registró.

Cierre pendiente de Postulación Concurso PROGRAMA DE ESPECIALIZACION AÑO 2019 - Sistema de postulación en línea Recibidos x

 **Postulacion.en.linea@minsal.cl** 9:00 (hace 53 minutos) ☆
para mí ▾



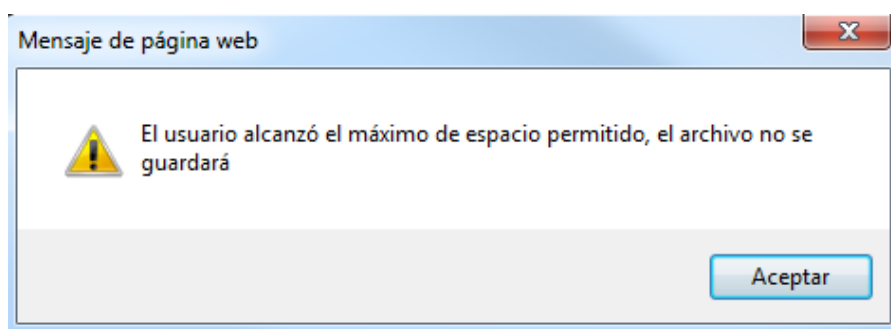
Estimado
Se ha registrado apertura de postulación a concurso ministerial, sin embargo no ha concluido el proceso.
Informamos que el concurso PROGRAMA DE ESPECIALIZACION AÑO 2019 cierra las postulaciones el 10/10/2019 a las 12.00 horas.

Atentamente,
Departamento de Capacitación, Formación y Educación Continua
División Desarrollo de las Personas
Subsecretaría de Redes Asistenciales
Ministerio de Salud

e. Rubros: En esta grilla se despliegan los rubros, ítem y sub-ítems que se evaluarán para el concurso, deberá adjuntar los antecedentes necesarios para realizar la postulación.

- **Subir Documentos:** Para realizar la carga de los documentos deberá posicionarse en el rubro, ítem o sub-ítems y ubicar el campo “Subir documento” y hacer clic en el botón agregar [+]. Se mostrará una ventana que le permitirá subir uno o más documentos como antecedentes.

Nota: Debe tomar en cuenta que el sistema acepta solo archivos en formato PDF con tamaño máximo de 9 megabytes. Además, debe considerar que por concurso se pueden adjuntar documentos hasta llegar a un máximo de 250 megabytes. Si el número de archivos excede el máximo total permitido por concurso, el sistema mostrará el siguiente mensaje:



Inicio

INICIO CONCURSOS

Quedan **003 12 55 45**
días hora minutos segundos

Cerrar Postulación

Datos del Postulante
Rut: 26684261 - 9 Nombre: Marcos Perez Soto

Descripción del concurso PROGRAMA DE ESPECIALIZACION AÑO 2019 - 36 :
MEDICOS CIRUJANOS CONTRATADOS POR EL ARTICULO 8VO DE LA LEY 19.664 EN LA ETAPA DE DESTINACION Y FORMACION DE LOS SERVICIOS DE SALUD.
Año: 2019

Ver Bases - Ver Cronograma - Ver Anexos

Rubros

Id	Rubro	Descripción	Documentos	Subir documento	Ver Anexo Bases
1	ANTIGUEDAD COMO MEDICO EN ETAPA D Y F	PRUBAS	1	<input type="checkbox"/> NO	
2	MEDICO UNO	RUBRO A CALIFICAR	0	<input checked="" type="checkbox"/> NO	

Inicio

INICIO CONCURSOS

Quedan **006 11 37 42**
días hora minutos segundos

Cerrar Postulación

Datos del Postulante
Rut: 26684261 - 9 Nombre: Marcos Perez Soto

Descripción del concurso PROGRAMA DE ESPECIALIZACION AÑO 2019 - 36 :
MEDICOS CIRUJANOS CONTRATADOS POR EL ARTICULO 8VO DE LA LEY 19.664 EN LA ETAPA DE DESTINACION Y FORMACION DE LOS SERVICIOS DE SALUD.
Año: 2019

Ver Bases - Ver Cronograma - Ver Anexos

Rubros

Rubro 1 **1** ANTIGUEDAD COMO MEDICO EN ETAPA D Y F

Examinar... **2** **Agregar**

Nombre	Eliminar	Ver Documentos
3 certificado.pdf	4	5

Volver **6**

1. Para adjuntar un nuevo documento deberá hacer clic en el **botón Examinar** [**Examinar...**]. Debe tener en cuenta que el documento debe estar en formato PDF.

Inicio

INICIO CONCURSOS

Quedan **003 28 20**
días hora minutos segundos

Cerrar Postulación

Datos del Postulante
Rut: 26684261 - 9 Nombre: Marcos Perez Soto

Rubros

Rubro 1 **Examinar...**

Volver

Elegir archivos para cargar

Organizar Nueva carpeta

Favoritos Descargar Escritorio Sitios recientes

Bibliotecas Documentos Imágenes Música

Bibliotecas Carpeta de sistema

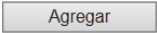


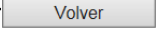
Equipo Carpeta de sistema


Red Carpeta de sistema

Acrobat Reader DC

Nombre: Todos los archivos (*.*)

Abrir Cancelar

- Para agregar el documento a la grilla deberá presionar el **botón Agregar** []. Una vez realizada la carga del archivo lo podrá visualizar en la grilla.
- En el **campo “Nombre”** podrá verificar el archivo que adjunto como antecedente.
- En el **campo “Eliminar”** [] podrá quitar el documento que no desee agregar a la postulación.
- En el **campo “Ver Documentos”** [] podrán descargar el contenido del archivo que adjunto.
- Una vez realizada la carga de los antecedentes al rubro del concurso, deberá presionar el **botón Volver** [] para realizar las demás cargas a los distintos rubros, ítems o subítems que pueda tener el concurso.

Si no tiene documentos para adjuntar a un rubro, ítems o sub-ítems en específico, debe activar la casilla “No” [NO] que está ubicada en el columna “Subir documentos” y automáticamente el botón de agregar [] se deshabilitará.

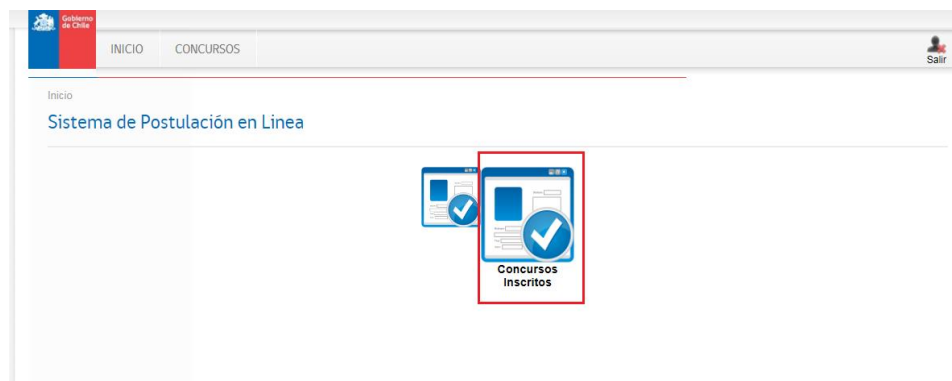
Rubros

Id	Rubro	Descripción	Documentos	Subir documento	Ver Anexo Bases
1	ANTIGUEDAD COMO MEDICO EN ETAPA D Y F	PRUBAS	1	 <input type="checkbox"/> NO	
2	MEDICO UNO	RUBRO A CALIFICAR	0	 <input checked="" type="checkbox"/> NO	

Nota: Debe tener en cuenta que para deshabilitar un rubro, ítems o sub-ítems, no debe tener documentos adjuntados. Por lo tanto, si subió un documento por error, deberá eliminarlo antes deshabilitar.

2.2.3 Módulo Concursos Inscritos

Para acceder al módulo seleccione la opción **Concursos Inscritos** del menú como se muestra en la siguiente ventana y luego haga clic.



En esta ventana se visualiza una grilla donde se despliega una lista con los concursos que el usuario ha postulado y posteriormente cerrado su postulación al concurso. A continuación se detallan las opciones que podrá encontrar en esta ventana.

Id	Nombre	Descripción	Desde	Hasta	Etapa		
77	CONCURSO PILOTO DENTISTAS	RECEPCION DE ANTECEDENTES 26/12/2019 AL 27/12/2019 HORA 11:30	23/12/2019	27/12/2019	Evaluación	Ver Bases	Ver Documentos

- Datos del Concurso Disponible:** En estos campos se muestran los datos del concurso como: Su código identificador, la descripción del concurso, la fecha de inicio / fin y la etapa en que se encuentra el concurso (Evaluación o Apelación).
- Bases del concurso:** En este campo se encuentra un enlace en donde se podrá descargar del archivo con la descripción de las bases del concurso.
- Ver Documentos:** En este campo se encuentra el enlace que redirige a la ventana que despliega una grilla donde se puede visualizar los datos del concurso y los documentos adjuntados, organizados por rubro.

Inicio


Documentos del Postulante

Concurso: PROGRAMA DE ESPECIALIZACION AÑO 2019 - Nº: 36

NOMBRE CONCURSO	ETAPA	RUBRO/ ÍTEM / SUBÍTEM	DOCUMENTO	VER DOCUMENTO
PROGRAMA DE ESPECIALIZACION AÑO 2019	EVALUACION	Rubro ANTIGUEDAD COMO MEDICO EN ETAPA D Y F	certificado.pdf	
PROGRAMA DE ESPECIALIZACION AÑO 2019	EVALUACION	Rubro MEDICO UNO	Sin Documento	
PROGRAMA DE ESPECIALIZACION AÑO 2019	EVALUACION	Subitem PROMOCION AÑOS 2004 AL 2008	Sin Documento	
PROGRAMA DE ESPECIALIZACION AÑO 2019	EVALUACION	Subitem PROMOCIONES AÑOS 2009 AL 2012	certificado.pdf	

<< Página Anterior Página Siguiente >>



Se puede observar que en la grilla se muestran los documentos que se adjuntaron, donde se indican a que rubro, ítems o sub-ítems corresponden. Para ver el documento adjuntado deberá posicionarse en el campo “Ver Documento [

Los documentos que se muestra con la glosa “Sin documento” en la columna “Documento” corresponden a aquellos rubros, ítems o sub-ítems que fueron deshabilitados por el postulando y que por lo tanto no registran carga de documentos.