



Ministerio de  
Salud

Gobierno de Chile

# BALANCE DE SALUD EN LA RED PÚBLICA

18 de octubre al 18 de diciembre 2019

---

# DAÑO INFRAESTRUCTURA

---

# Daños en infraestructura y equipamiento

# 29

## Establecimientos afectados



HOSPITAL

COMPIN

CESFAM

## 7 HOSPITALES

Padre Hurtado | San Pablo  
Coquimbo | Andacollo | Chillán |  
Llay Llay | Puerto Montt | Temuco

## 6 COMPIN

Antofagasta | La Serena |  
Viña del Mar | San Antonio |  
Santiago | Concepción

## 2 OFICINAS FONASA

Recoleta | Maipú

## 4 SAPU – SAMU

Iquique | Viña del Mar | Hualpén | Tomé

## 3 CESFAM

Coquimbo | San Carlos (Ñuble) |  
Ercilla (La Araucanía)

## 3 OFICINAS SEREMI

Región Metropolitana | Biobío |  
Magallanes

## 4 OFICINAS DE SALUD

Antofagasta | Valparaíso | Maule |  
Magallanes

# Daños en infraestructura y equipamiento

---

**\$2.076.229.557**

costo estimado por daños

...




# Atenciones red pública

---

Desde el 18 de octubre

**13.800**

cirugías suspendidas



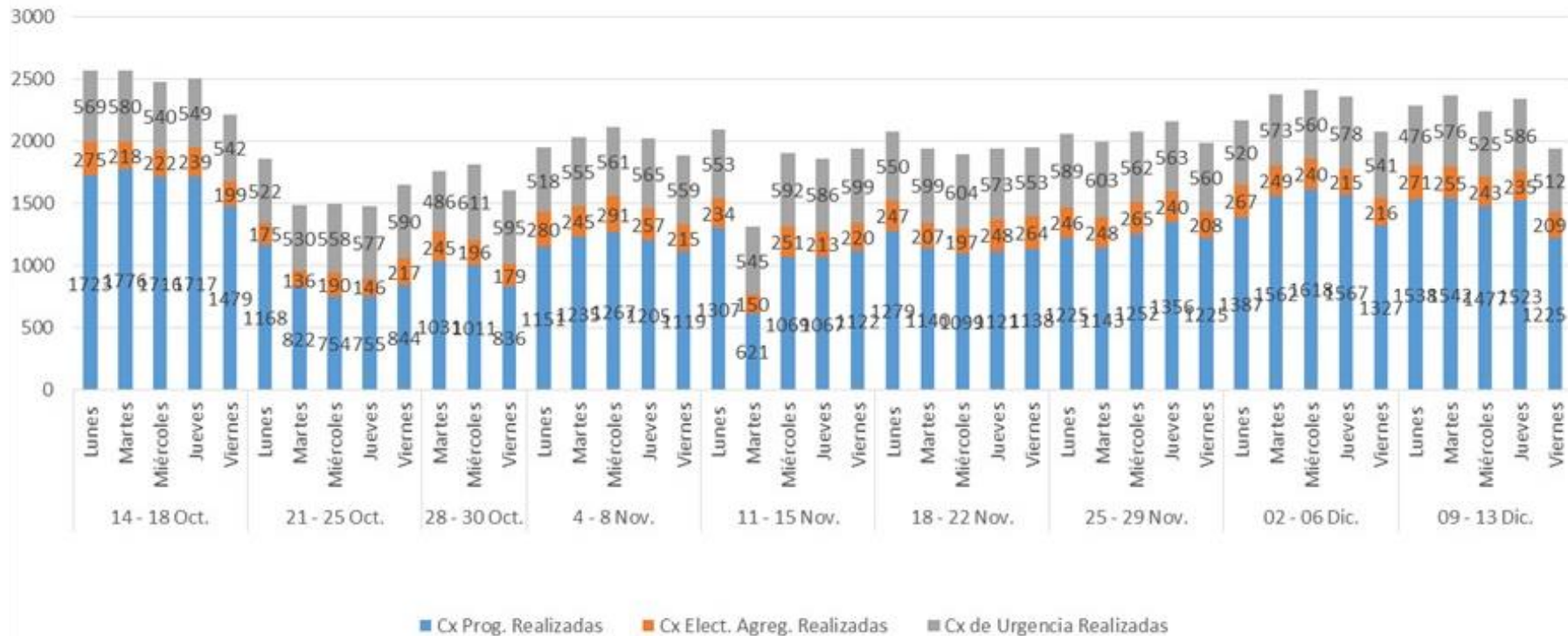
**65.000**

consultas de especialidad  
postergadas



# Atenciones red pública

Producción últimas 9 semanas



# Plan de recuperación de atenciones suspendidas

---

INICIO  
**Noviembre  
2019**  
.....




TÉRMINO  
**Mayo  
2020**  
.....

**2.600** Cirugías mensuales

**9.285** Consultas mensuales

# Plan de recuperación de atenciones suspendidas

## Medidas para la resolución de cirugías



- Utilización de pabellones quirúrgicos en horarios inhábiles como sábados y domingos
- Ampliación horaria hasta las 19 horas
- Priorización tabla quirúrgica
- Aumento de la capacidad productiva de los pabellones



## Medidas para la resolución consultas de especialidad



- Consultas de especialistas en horario extendido hasta las 20 horas
- Focalización del Hospital Digital en las atenciones de las especialidades médicas
- Entrega medicamentos en horario extendido
- Operativos médicos para resolver las atenciones





---

# ATENCIONES Y HOSPITALIZACIONES

Probablemente asociadas al estallido social

---

# Atenciones de urgencia en la Red Pública

---

Desde el 18 de octubre al 18 de diciembre

**13.046**  
atenciones

...



**4.784**  
Región Metropolitana → **37%**

**8.262**  
Regiones → **63%**

# Hospitalizaciones en la Red Pública: Tasa Histórica 12%

Desde el 18 de octubre al 18 de diciembre

**641**  
Hospitalizaciones

**5%** de personas  
Hospitalizadas  
del total de atenciones



**392**  
Región Metropolitana

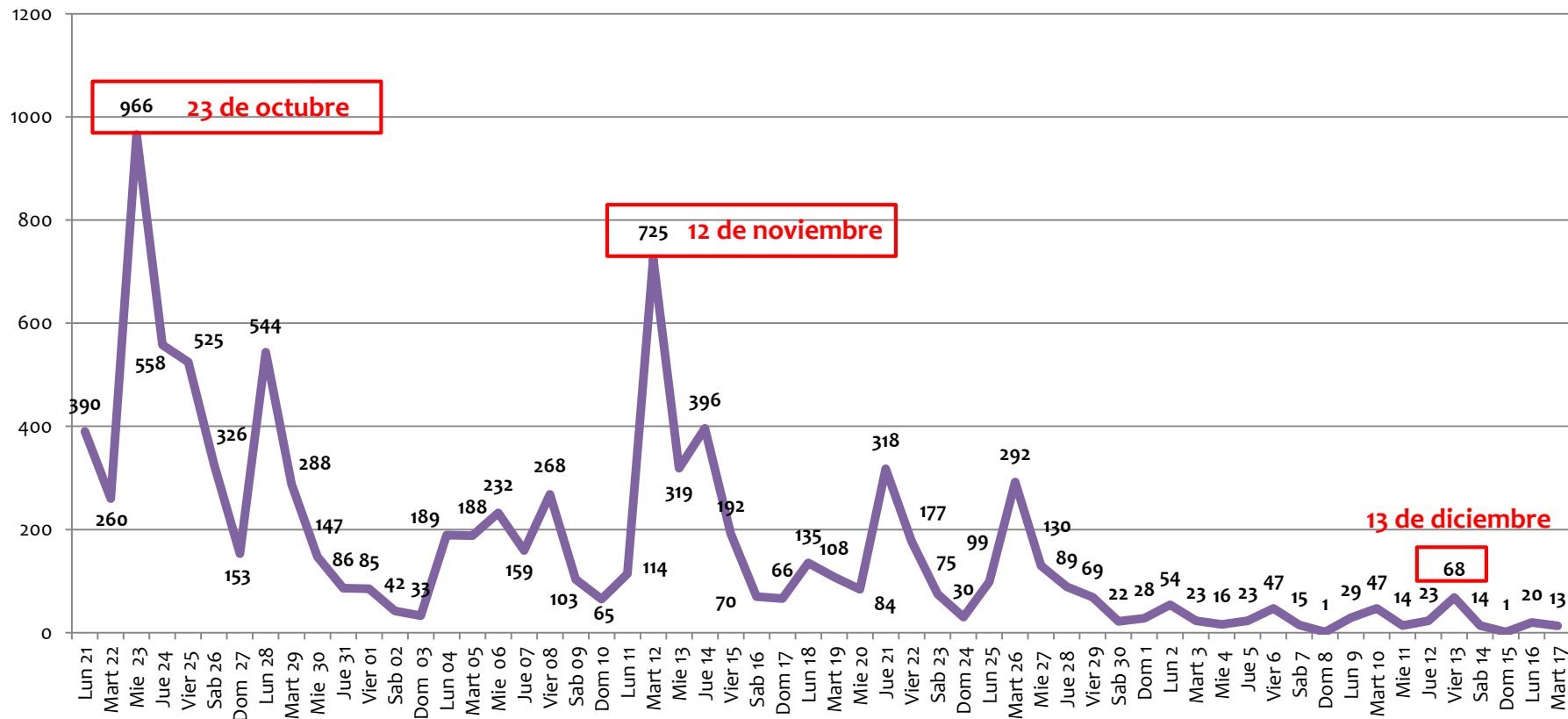
↓  
Tasa de hospitalización  
**8%**



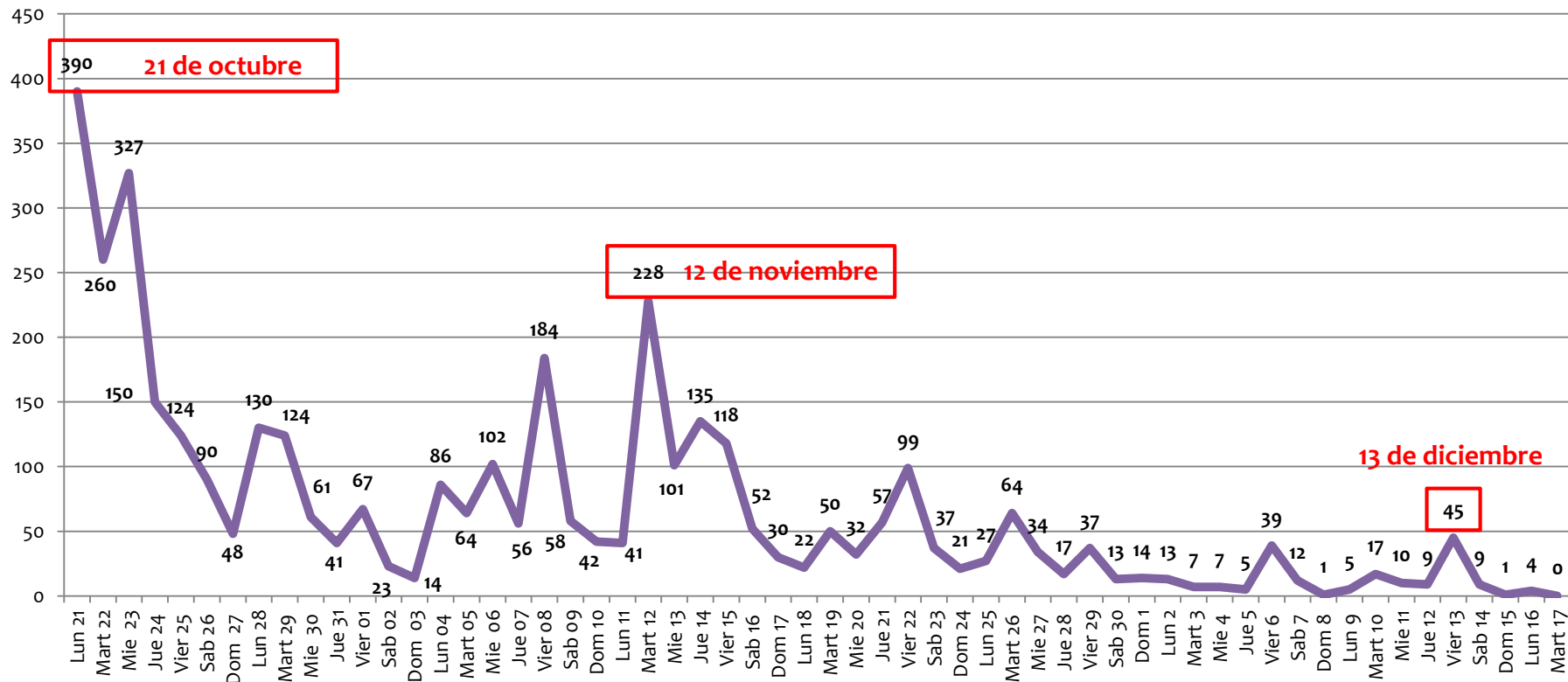
**249**  
Regiones

↓  
Tasa de hospitalización  
**3%**

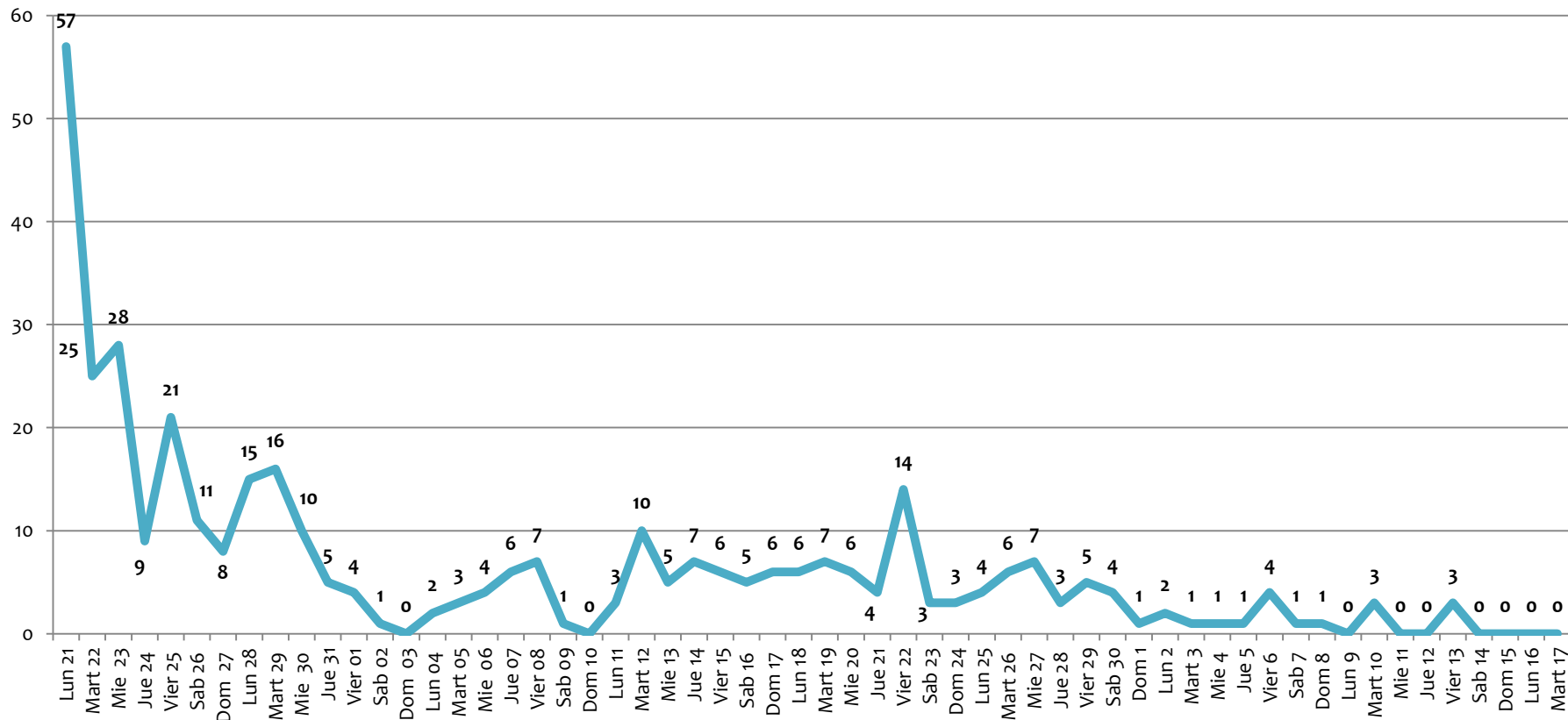
# Atenciones de Urgencia Nivel País en el Sector Público



# Atenciones de Urgencia en Región Metropolitana



# Hospitalizaciones de Urgencia en Región Metropolitana



## Pacientes en riesgo vital

---

Total de Atenciones

**13.046**

.....

Personas Hospitalizadas

**641**

.....

**50**

Estuvieron en  
riesgo vital

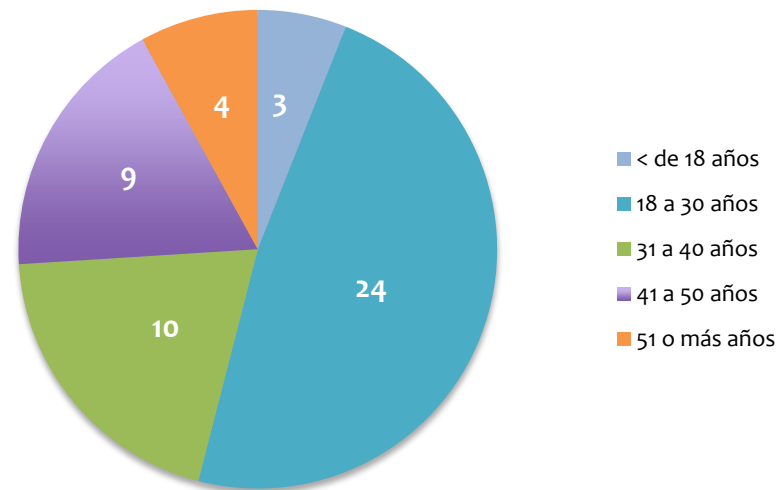
7,8% de las personas hospitalizadas

# Pacientes en riesgo vital

---

Diagnóstico	N° pacientes	% total
TEC	23	46%
Trauma por arma de fuego	11	22%
Politraumatismo	7	14%
Quemado	5	10%
Heridas con arma blanca u otros	4	8%
	50	100%

Por edad





# Fallecidos en Centros de Salud\*

---



\*Del total de las 13.046 de las atenciones de salud

---

# ALERTA SANITARIA


---

# Alerta Sanitaria

---

**Regiones:** Tarapacá, Antofagasta, Coquimbo, Valparaíso, Maule, Metropolitana, Biobío y La Araucanía. **Provincia:** Llanquihue.

## Facultades extraordinarias para:



- Comprar servicios para transporte aéreo y terrestre
- Contratación extraordinaria de personal
- Realizar reconversión de camas en los hospitales
- Coordinación con otros servicios públicos
- Adquisición de equipamiento
- Pago de horas extras
- Contratar a ex funcionarios que se hayan acogido a incentivo al retiro



# Pacientes atendidos por traumas oculares en Hospital del Salvador

---

245

**Pacientes atendidos UTO**

Hospital del Salvador

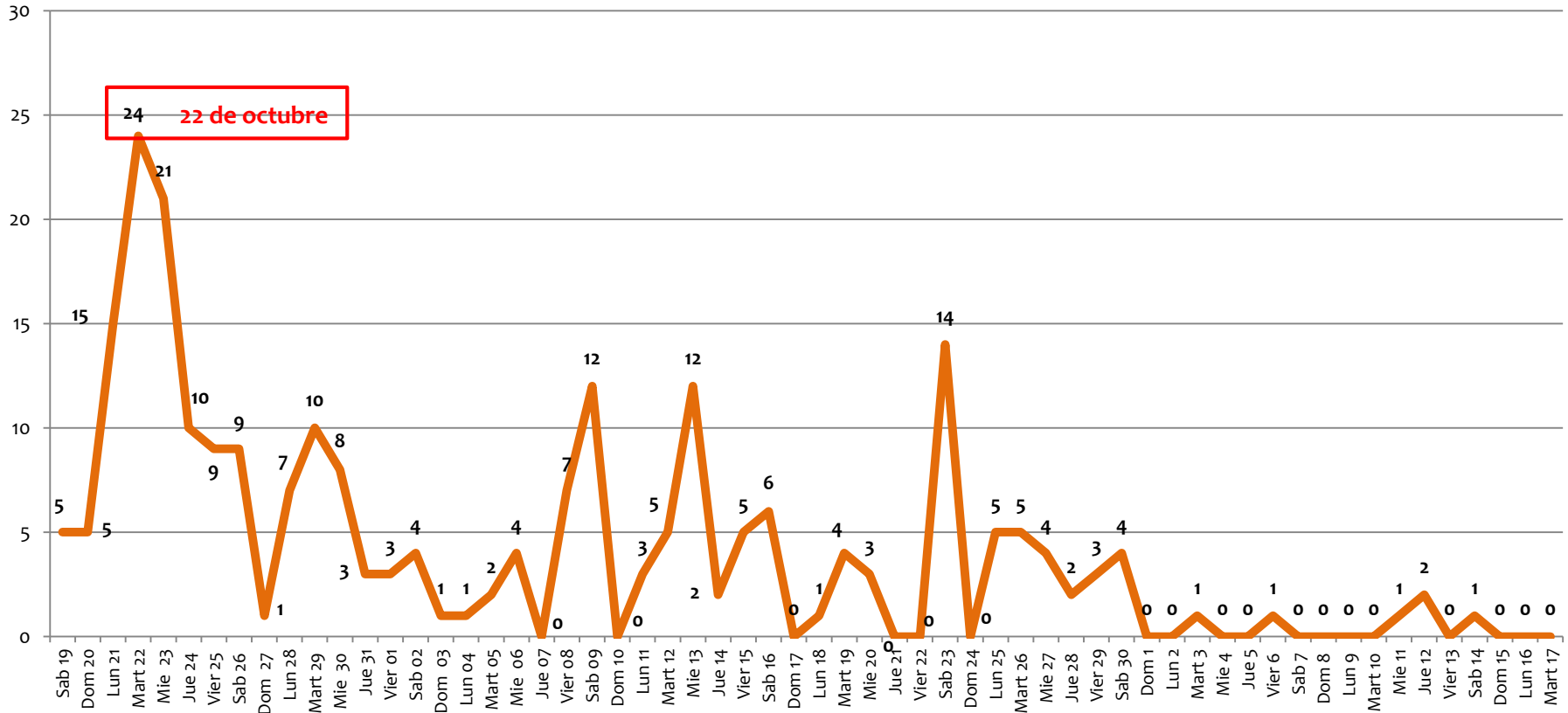
■ ■ ■ ■ ■ ■ ■ ■ ■ ■

17

■ ■ ■ ■ ■

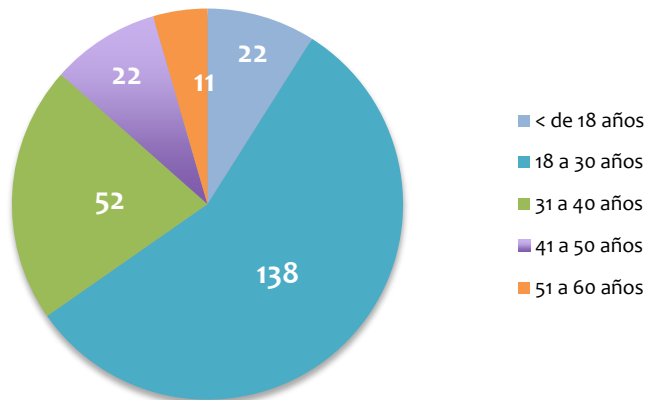
**personas** presentan  
pérdida de globo  
ocular

# Pacientes atendidos por traumas oculares en Hospital del Salvador



# Pacientes atendidos por traumas oculares en Hospital del Salvador

Por edad



Tipo de trauma	Nº pacientes	% total
Trauma ocular cerrado	198	81%
Trauma ocular abierto	43	18%
Sin información	4	2%
	<b>245</b>	<b>100%</b>

Posible agente causal en DAU*	Nº pacientes	% total
Perdigón	150	61%
Lacrimógena	33	13%
Balín	19	8%
Proyectil	13	5%
Chorro de agua	10	4%
Golpe	8	3%
Desconocido	5	2%
Gas	5	2%
Piedra	1	0%
Sin información	1	0%
	<b>245</b>	<b>100%</b>

\*Registros del ingreso “Dato de atención de urgencia” (DAU).

# Notificaciones trauma ocular

## Notificaciones AUGE (FONASA)

	2018	2019	↑ 2018-2019
Enero	164	200	22%
Febrero	138	129	-7%
Marzo	150	166	11%
Abril	152	168	11%
Mayo	143	144	1%
Junio	129	154	9%
Julio	147	171	16%
Agosto	135	125	-7%
Septiembre	148	189	28%
Octubre	171	303	77%
Noviembre	168	233	39%
Diciembre 1 al 15**	83	81	-2%
	<b>1.728</b>	<b>2.063</b>	<b>19%</b>

## Notificaciones UTO\*

	2018	2019	↑ 2018-2019
Enero	110	139	26%
Febrero	94	86	-9%
Marzo	101	114	13%
Abril	120	125	4%
Mayo	90	87	-3%
Junio	82	108	32%
Julio	98	118	20%
Agosto	86	85	-1%
Septiembre	111	138	24%
Octubre	117	226	93%
Noviembre	117	166	42%
Diciembre 1 al 15**	58	52	-10%
	<b>1.184</b>	<b>1.444</b>	<b>22%</b>

\*Hospital del Salvador

\*\*Datos entre el 1 al 15 de diciembre de cada año.

# Evaluación de la agudeza visual

---

Visión criterio GES	AV	Evaluación ingreso		Evaluación último control	
		N° pacientes	% total	N° pacientes	% total
Visión Normal	0,8 - 1	61	25%	81	33%
Visión Casi Normal	0,4 - 0,7	39	16%	36	15%
Visión Deficiente	0,1 - 0,3	27	11%	27	11%
Ceguera Legal	0,05 - 0,1	22	9%	16	6%
Ceguera Profunda	MM - PL	52	21%	36	15%
Amaurosis	0	17	7%	17	7%
Pérdida del globo ocular		15	6%	17	7%
Sin Información	-	12	5%	15	6%
<b>Total</b>		<b>245</b>	<b>100%</b>	<b>245</b>	<b>100%</b>



# Cirugías programadas pacientes UTO

---

Cirugías	Ceguera Legal	Ceguera Profunda	Nº pacientes	% total
Evisceración		1	1	2%
Implante lente intraocular	2	5	7	13%
Vitrectomía + lente intraocular		6	6	12%
Vitrectomía	4	13	17	32%
No requieren cirugía	9	9	18	35%
Otras cirugías	1		1	2%
Sin información		2	2	4%
Número de pacientes	16	36	52	100%

# Notificaciones de trauma ocular

---

## Datos Minsal

245



Atenciones por  
trauma ocular en UTO

## Datos Sochof

88



Casos adicionales  
registrados en otros  
centro de atención

---

# **PROGRAMA INTEGRAL DE RECUPERACIÓN OCULAR**

---


## Modelo de Atención



Atención integral médica, estética y apoyo social y psicológico a las personas con daño ocular que fueron afectadas en el marco de las movilizaciones.

# Programa Integral de Recuperación Ocular


## ¿En qué consiste?



- Resolución médica y quirúrgica
- Rehabilitación estética y funcional
- Soporte y apoyo funcional
- Apoyo y tratamiento psicológico
- Asesoría y acompañamiento social
- Por el tiempo que sea necesario



## ¿Dónde se realiza?



- La persona es atendida en cualquier Servicio de Urgencia (según grado de complejidad)
- Posteriormente es derivada a la Unidad de Trauma Ocular del Hospital del Salvador



## ¿La atención tiene costo?



La atención es gratuita para el paciente. Los costos estimados son de hasta 8 millones de pesos por persona, con cargo al Estado



**Pueden acogerse al programa las personas atendidas tanto en el sistema público como privado**

---

# **PLAN DE AYUDA Y ASISTENCIA MÉDICA Y SOCIAL PARA LESIONADOS GRAVES**

---

# Plan de ayuda y asistencia médica y social para lesionados graves

---

- Catastro único gestionando directamente desde la Subsecretaría de Redes Asistenciales de los 50 pacientes que quedaron con algún nivel de secuela tras cursar una situación de riesgo vital.
- Se contactará con cada uno de estos pacientes y coordinará las visitas para el levantamiento de las necesidades individuales.



# Plan de ayuda y asistencia médica y social para lesionados graves

---

## ¿Qué incluye?



- Atenciones médicas integrales
- Rehabilitación estética, funcional y ocupacional
- Gestión de servicios de salud y ayuda social
- Acompañamiento psicológico individual y familiar

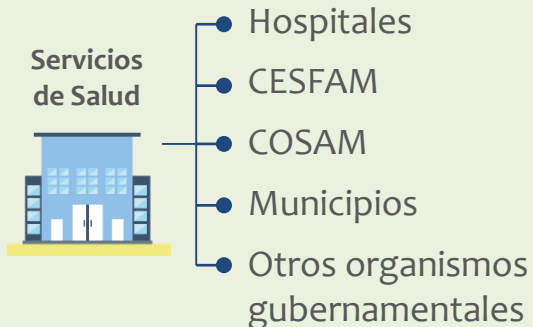





# Plan de ayuda y asistencia médica y social para lesionados graves

---

## ¿Dónde se realiza?



Los casos serán gestionados por la Subsecretaría de Redes Asistenciales

## ¿La atención tiene costo?



Es gratuito para el paciente y contempla prestaciones de salud que aseguren la máxima rehabilitación.



