



# PRESENTACIÓN CATÁLOGO DE PRESTACIONES FONASA



FONASA

PLAN DE BENEFICIOS, DPI - FONASA  
Enero 2019, Santiago, Chile

Gobierno de Chile

# Aranceles:



- ✓ Avances Tecnológicos
- ✓ Indefinición de Prestaciones de salud
- ✓ Cambios Epidemiológicos/Demográficos
  - ✓ Precios
- ✓ Áreas Emergentes de Oferta-Demanda



**Obsolescencia, Desactualización de  
Catálogo**



# HISTORIA DE ELABORACIÓN ARANCELES

- La introducción de nuevas prestaciones hasta el año 2014 se realizó con un estilo mas informal.
- Se basaba en aceptación de sugerencias de profesionales de la salud, sin mayor respaldo científico y otras entidades.

# Objetivo Estratégico de FONASA: “Construir una nueva oferta de valor”



REDISEÑAR PLAN DE SALUD



BASADO EN UN CATÁLOGO DE PRESTACIONES:

1. Definir el universo de prestaciones de salud que se realizan en Chile.
2. Caracterizar las variables relevantes de cada prestación para su priorización, definiciones técnicas, que permita su costeo.
3. Incorporar el consenso y participación de todos los actores.
4. Presentar evidencia de efectividad y seguridad.
5. Actualizar permanentemente en el tiempo

# Logros



## En año 2017

1. Modernización de Prestaciones de Laboratorio incorporando 24 nuevas prestaciones que reemplazan 19 prestaciones obsoletas.
2. Incorporación de 10 nuevas prestaciones en grupo Imagenología.
3. Eliminación de 69 prestaciones obsoletas sin reemplazo MLE.
4. Modificación de Glosas en 158 Prestaciones de Salud

## En año 2018

1. Eliminación de 39 prestaciones obsoletas
2. Modificación de glosas en 19 prestaciones de salud.
3. Inclusión de 5 nuevas prestaciones en el contexto aborto en tres causales.

# Logros



## En año 2019

1. Reestructuración de Grupo arancelario de Radioterapia y Braquiterapia (MLE-MAI).
2. Incorporación de 5 nuevas prestaciones en Genética y Biología Molecular.
3. Un total de 8 nuevos PAD en el área de Fertilización Asistida de Alta Complejidad.
4. Eliminación de 19 prestaciones obsoletas.
5. Un total de 442 modificaciones de glosas (redacción, ortografía, entre otros.)

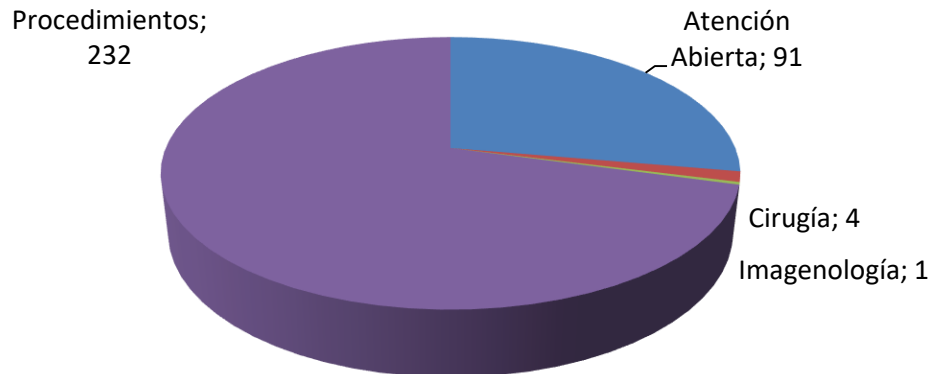
## Estudio de Costos de Prestaciones

1. Durante el año 2015, 2016 y 2017 se han realizado 4 estudios de costos, totalizando un número de 2.687 prestaciones estudiadas.
2. Participaron principalmente hospitales públicos y algunos prestadores privados.

# Prestaciones de Salud Profesionales no Médicos

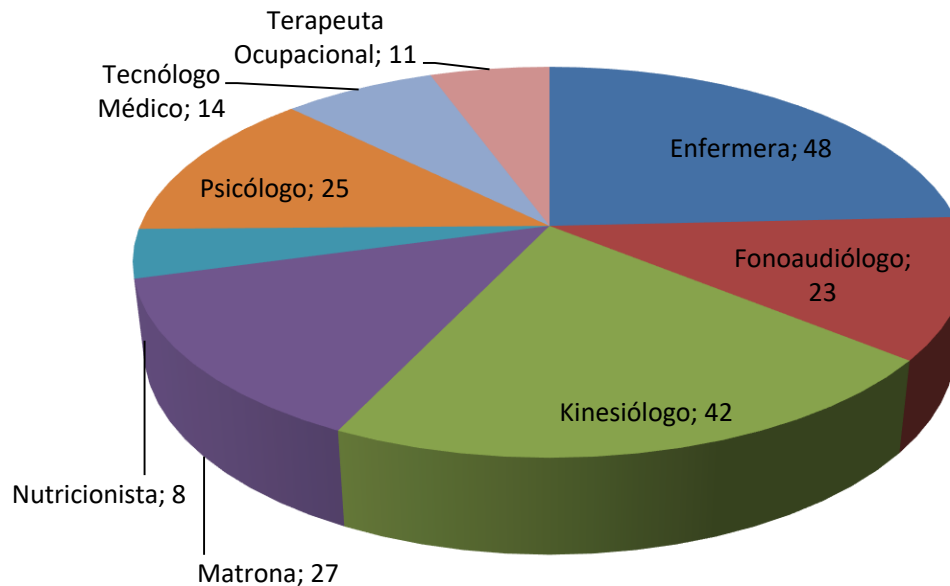


- ✓ En Catálogo de Prestaciones de Salud se describen 328 prestaciones de referentes a “profesionales no médicos”.
- ✓ A cada prestación se asocian profesionales como Enfermera, Matrona, Terapeuta Ocupacional, Psicólogo, Tecnólogo Médico, Fonoaudiólogo, Nutricionista, Kinesiólogo, etc.
- ✓ Ciertas prestaciones tienen asociados a más de un profesional.



# Prestaciones de Salud Profesionales no Médicos

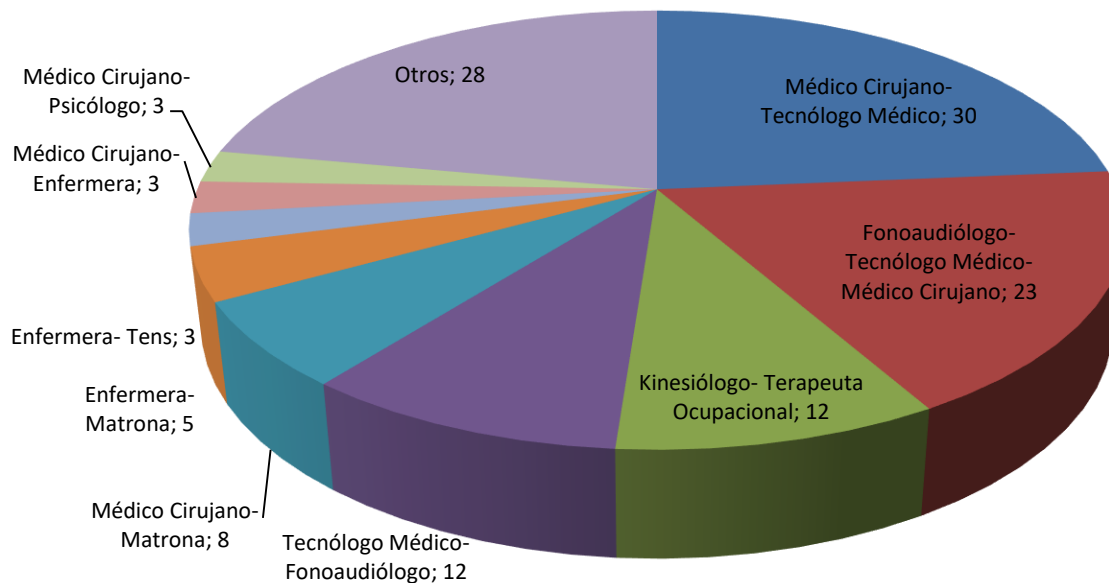
Cantidad de prestaciones asociadas a los profesionales no médicos





# Prestaciones de Salud Profesionales no Médicos

Cantidad de prestaciones asociadas a mas de un profesionales no médicos (o un profesional médico).





Fonasa 2019