



Ministerio de
Salud

Gobierno de Chile

CAMPAÑA VACUNACIÓN CONTRA INFLUENZA 2018

Departamento de Inmunizaciones
11 de julio de 2018

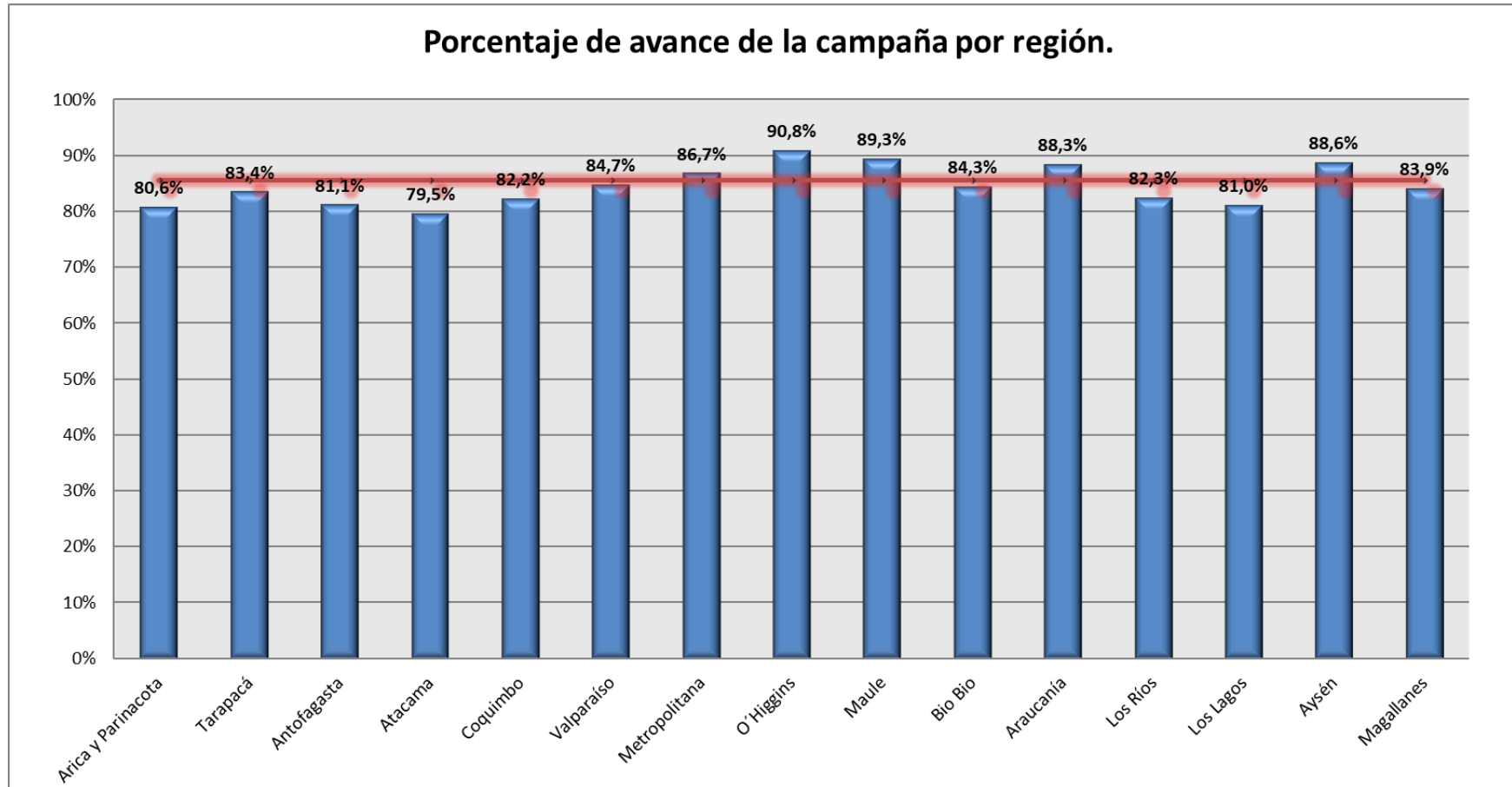
Avance de Cobertura campaña Influenza 2018 (datos preliminares)

(Avance al 08 de julio)

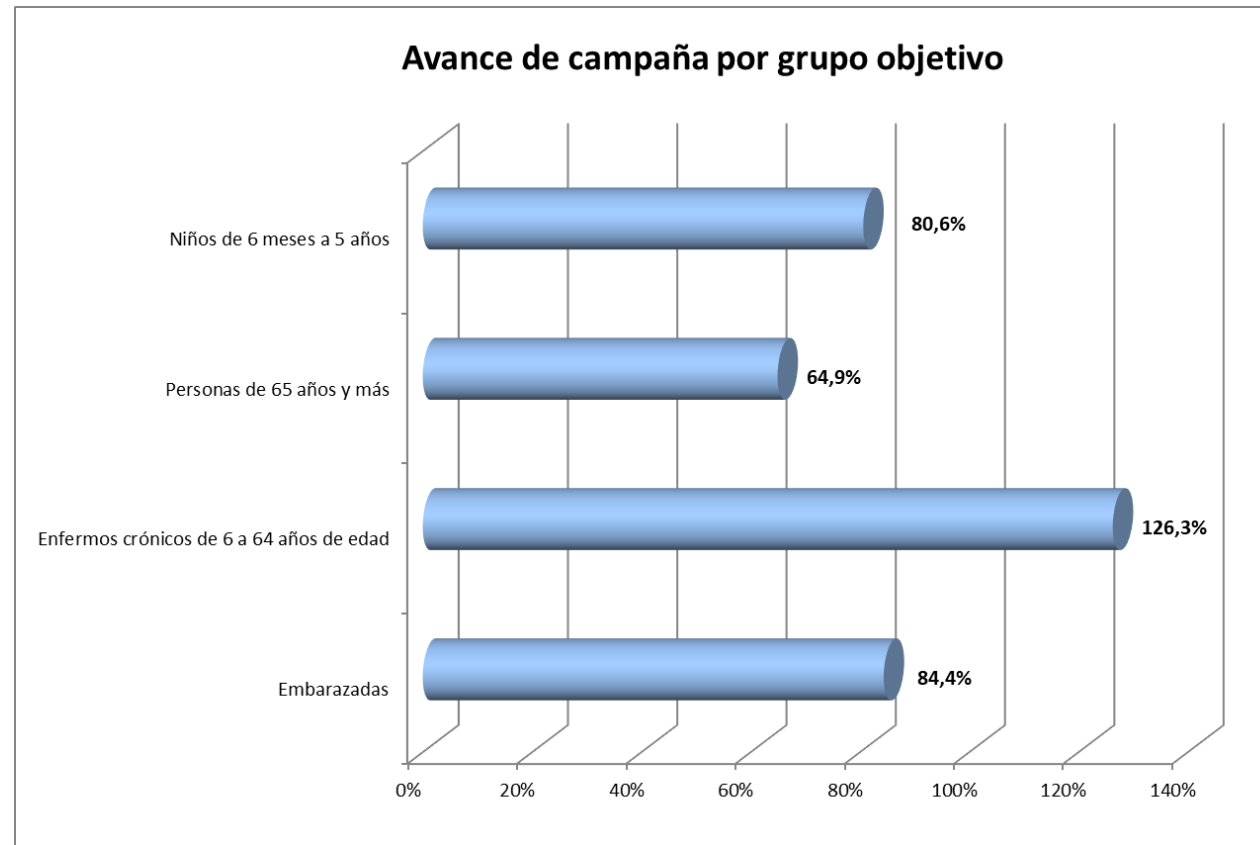
Campaña Influenza 2018	
Población Objetivo	5.684.412
Población Objetivo Vacunada	4.867.516
% Vacunados Grupo Objetivo	85,63%
% Rechazos (sobre inmunizados)	0,48%
Total de vacunas administradas (con 2as dosis)	5.038.911
Promedio semana anterior (lunes a jueves)	1.152

Avance de Cobertura campaña Influenza 2018 (datos preliminares)

(Avance al 08 de julio)



Avance de Cobertura campaña Influenza 2018 (datos preliminares)

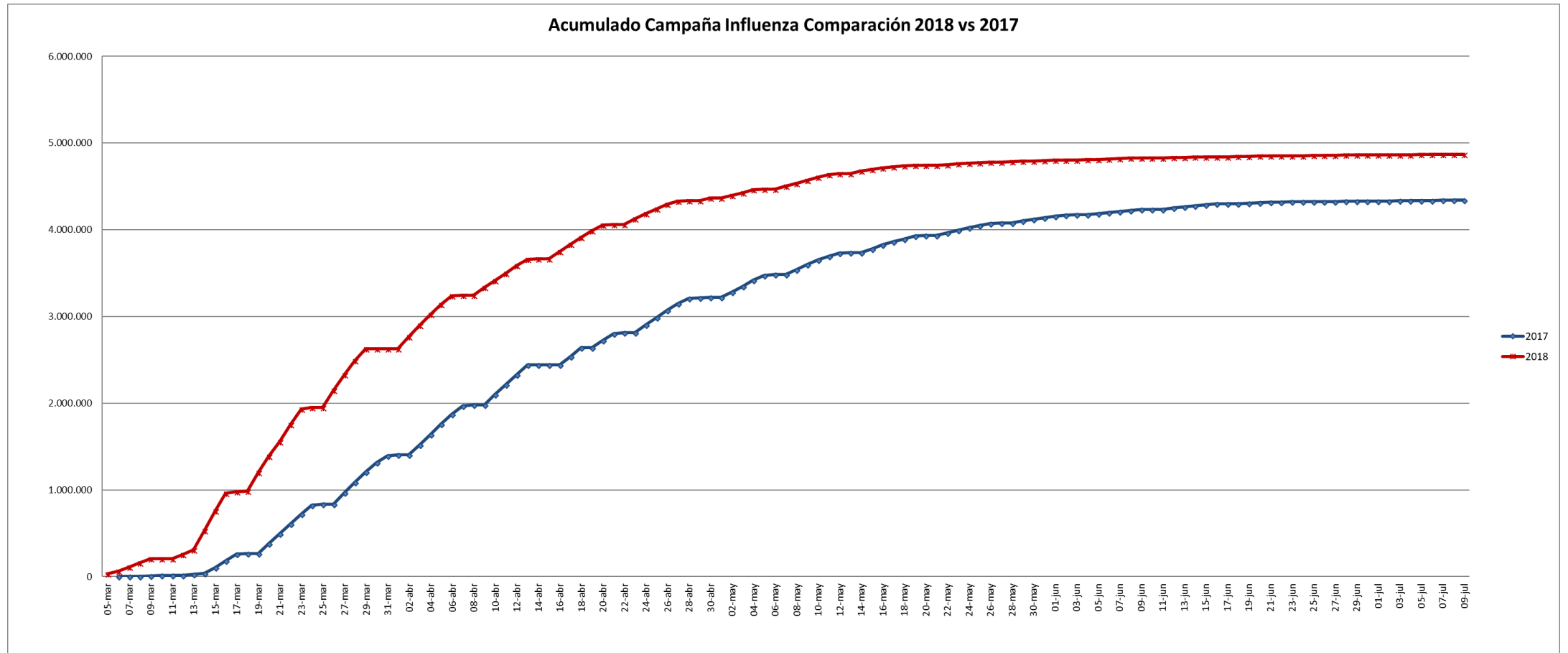


Avance de Cobertura campaña Influenza 2018 (datos preliminares)

País/Regiones	Personal de salud Público	Personal de salud Privado	Embarazadas	Enfermos crónicos de 6 a 64 años de edad	Personas de 65 años y más	Niños de 6 meses a 5 años	Trabajadores de avícolas y de criaderos de cerdo	Otras prioridades
Total Nacional	283.594	87.416	104.131	1.381.891	1.352.813	1.103.478	31.565	522.628
Arica y Parinacota	4.489	964	1.487	18.218	15.543	15.111	673	11.160
Tarapacá	7.157	767	2.493	27.027	19.041	25.800	242	18.871
Antofagasta	6.904	3.439	3.439	38.453	29.201	39.753	61	36.026
Atacama	4.256	714	1.819	24.132	19.315	21.186	44	13.239
Coquimbo	9.861	1.352	3.860	61.103	56.727	49.013	434	37.589
Valparaíso	27.557	6.978	9.681	143.316	151.235	103.886	4.802	51.606
Metropolitana	106.294	53.893	45.431	532.601	525.854	449.099	8.359	129.524
O'Higgins	12.611	3.460	4.975	84.370	74.612	58.088	8.818	34.703
Maule	16.267	2.508	6.202	93.341	90.891	69.072	2.529	63.258
Bío Bío	40.598	6.423	10.825	168.094	174.876	121.468	1.717	36.291
Araucanía	16.471	2.449	5.651	74.430	85.739	62.562	1.095	37.876
Los Ríos	6.610	1.122	1.843	30.561	29.464	20.840	918	18.346
Los Lagos	17.118	2.496	4.824	65.405	61.553	50.776	1.698	21.822
Aysén	2.864	354	697	6.906	6.732	7.500	102	3.923
Magallanes	4.537	497	883	13.253	11.689	9.208	73	8.211

País/Regiones	Personal de salud Público	Personal de salud Privado	Embarazadas	Enfermos crónicos de 6 a 64 años de edad	Personas de 65 años y más	Niños de 6 meses a 5 años	Trabajadores de avícolas y de criaderos de cerdo	Otras prioridades
Total Nacional	121,1%	137,5%	84,4%	126,3%	64,9%	80,6%	112,8%	75,9%
Arica y Parinacota	123,5%	132,1%	86,9%	101,7%	59,0%	74,0%	111,4%	89,0%
Tarapacá	105,9%	88,1%	87,4%	111,3%	67,3%	77,4%	161,3%	75,3%
Antofagasta	96,9%	112,1%	72,8%	116,9%	54,6%	72,3%	184,8%	95,6%
Atacama	135,7%	124,2%	82,2%	121,0%	61,1%	76,9%	122,2%	61,4%
Coquimbo	121,5%	199,4%	74,5%	132,7%	60,7%	79,0%	121,2%	72,4%
Valparaíso	123,4%	151,8%	84,5%	135,2%	61,8%	79,4%	118,6%	78,6%
Metropolitana	127,9%	135,9%	86,9%	131,6%	64,0%	80,6%	101,5%	77,5%
O'Higgins	122,6%	141,4%	81,1%	137,7%	66,7%	84,9%	109,1%	83,5%
Maule	121,4%	157,8%	87,1%	123,7%	71,5%	91,3%	114,2%	76,5%
Bío Bío	112,4%	158,3%	81,7%	114,1%	68,7%	79,8%	114,4%	65,3%
Araucanía	111,6%	144,5%	83,7%	119,0%	71,9%	86,1%	159,9%	82,7%
Los Ríos	124,8%	133,6%	76,9%	122,5%	60,6%	71,7%	99,4%	86,4%
Los Lagos	118,7%	130,1%	85,2%	118,5%	65,9%	79,2%	189,3%	50,8%
Aysén	131,9%	125,5%	101,8%	120,6%	67,6%	87,2%	69,4%	74,8%
Magallanes	130,1%	88,1%	83,3%	132,3%	63,2%	78,4%	125,9%	67,5%

Avance de Cobertura campaña Influenza 2018 (datos preliminares)





**CHILE LO
HACEMOS
TODOS**