



Ministerio de
Salud

Gobierno de Chile

CAMPAÑA VACUNACIÓN CONTRA INFLUENZA 2018

Departamento de Inmunizaciones
06 de junio de 2018

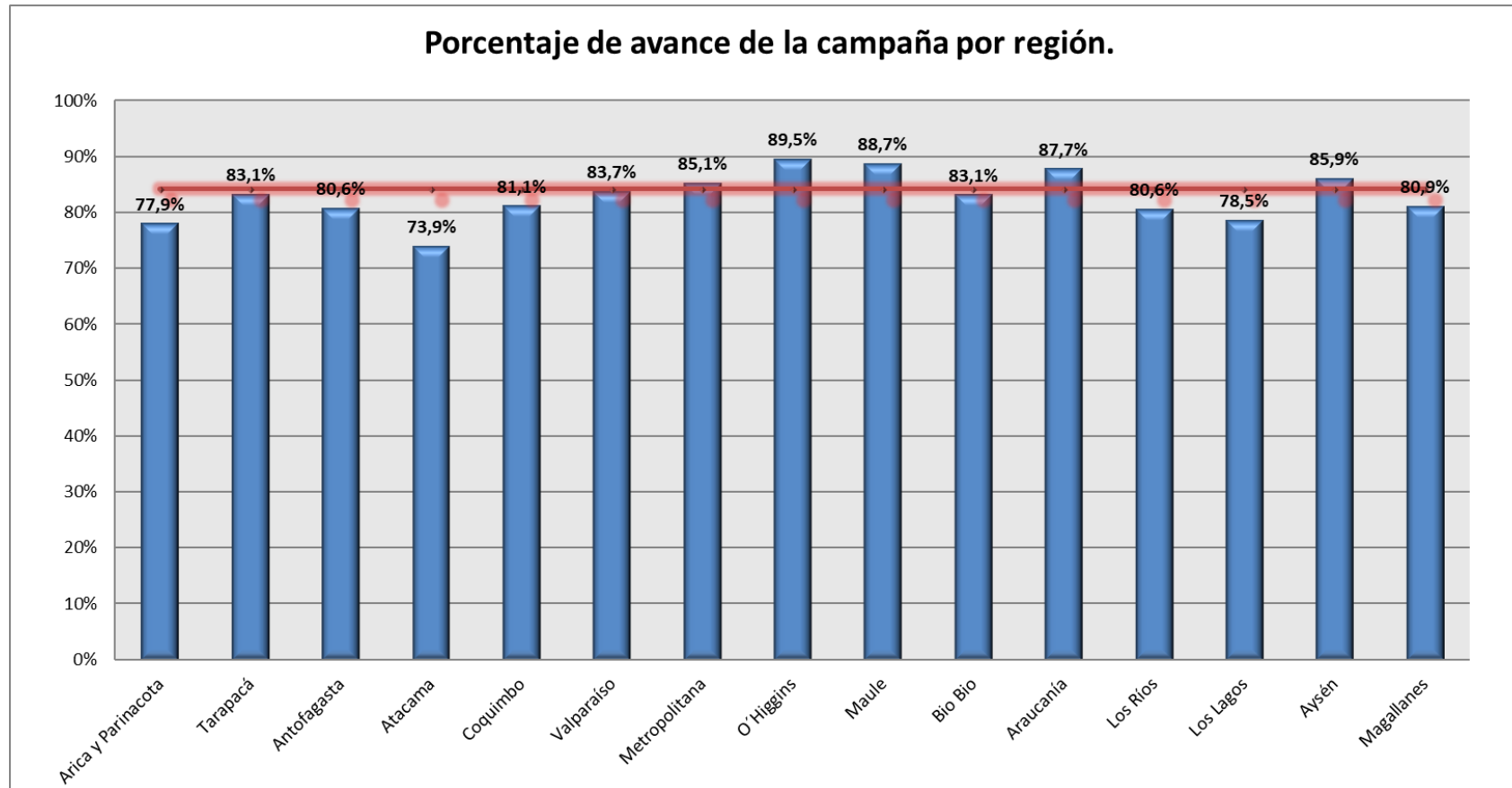
Avance de Cobertura campaña Influenza 2018 (datos preliminares)

(Avance al 04 de junio)

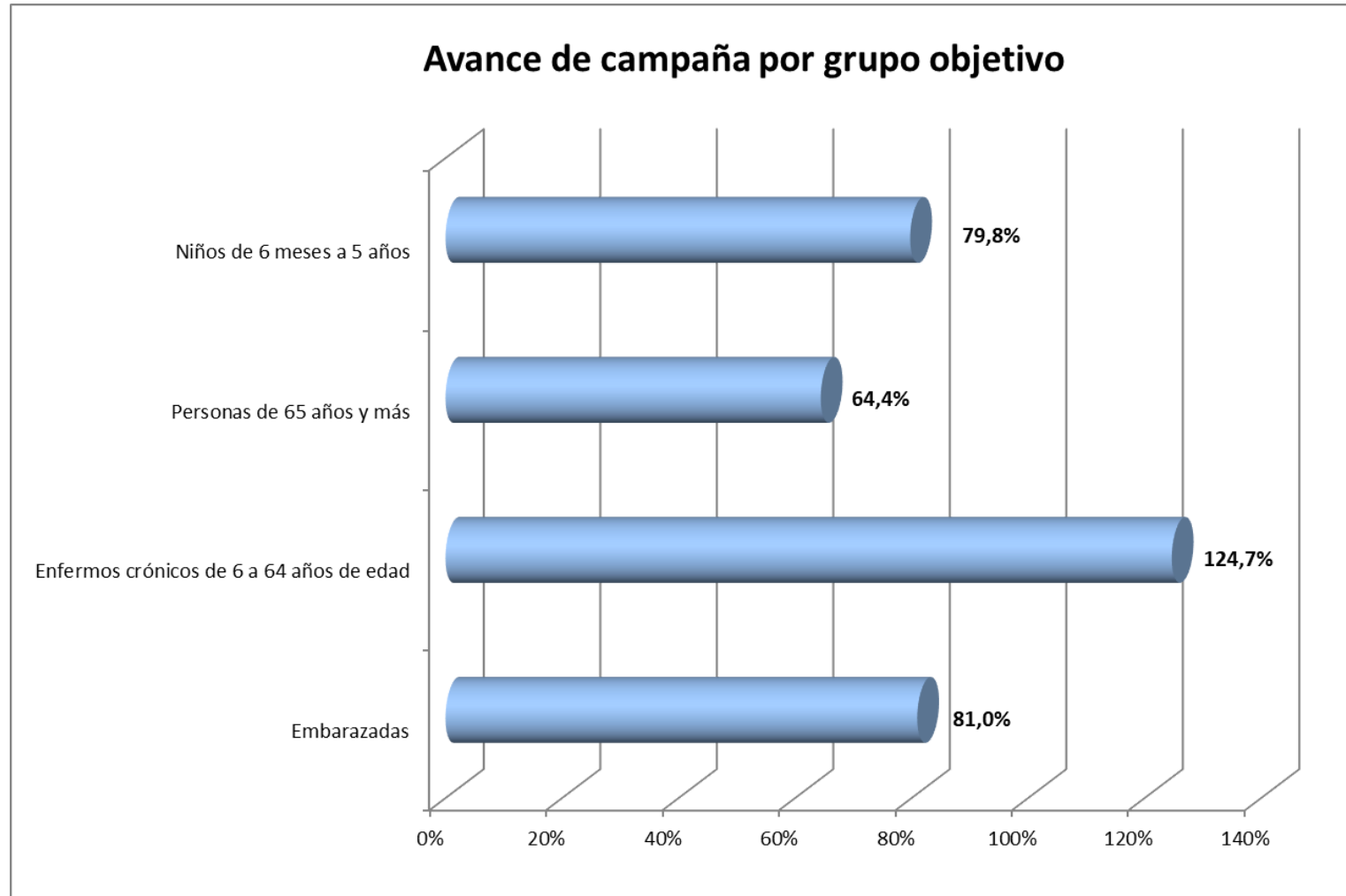
Campaña Influenza 2018	
Población Objetivo	5.684.412
Población Objetivo Vacunada	4.786.358
% Vacunados Grupo Objetivo	84,20%
% Rechazos (sobre inmunizados)	0,46%
Total de vacunas administradas (con 2as dosis)	4.925.392
Promedio semana anterior (lunes a jueves)	5.025

Avance de Cobertura campaña Influenza 2018 (datos preliminares)

(Avance al 04 de junio)



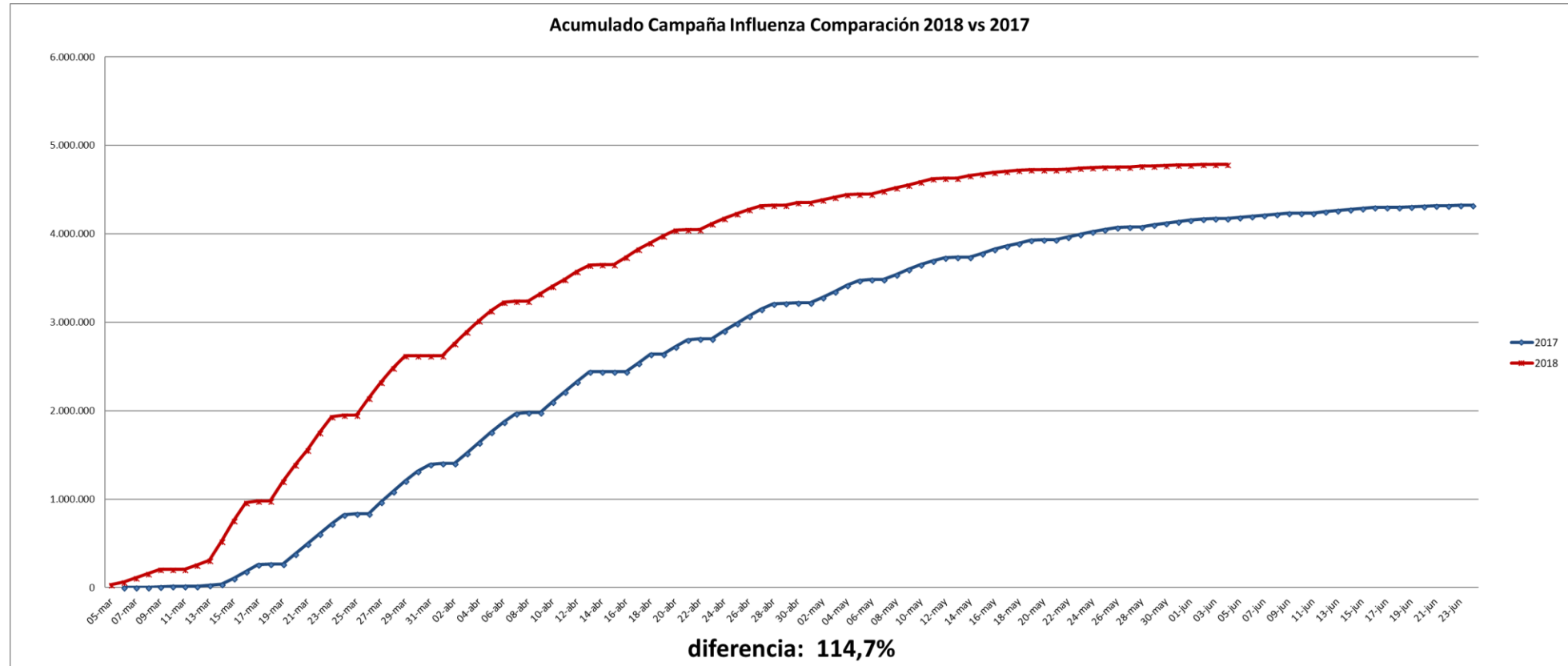
Avance de Cobertura campaña Influenza 2018 (datos preliminares)



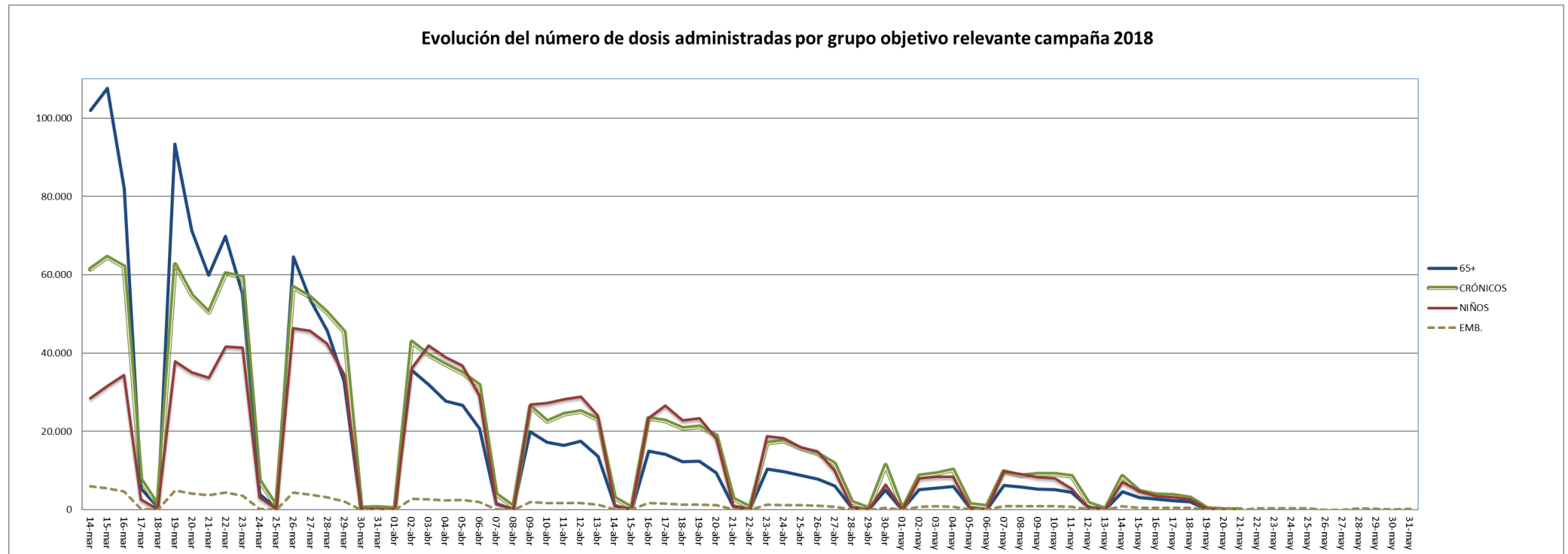
País/Regiones	Personal de salud Público	Personal de salud Privado	Embarazadas	Enfermos crónicos de 6 a 64 años de edad	Personas de 65 años y más	Niños de 6 meses a 5 años	Trabajadores de avícolas y de criaderos de cerdo	Otras prioridades
Total Nacional	273.841	86.664	99.963	1.364.298	1.342.180	1.091.841	31.210	496.361
Arica y Parinacota	4.456	937	1.325	17.348	15.038	14.478	650	11.148
Tarapacá	7.148	763	2.453	26.918	18.987	25.691	242	18.835
Antofagasta	6.861	3.420	3.316	38.197	29.088	39.511	61	35.917
Atacama	4.116	695	1.699	23.448	18.931	20.918	44	8.891
Coquimbo	9.764	1.348	3.679	60.599	56.265	48.692	431	36.251
Valparaíso	27.429	6.935	9.328	141.958	149.706	103.242	4.755	49.851
Metropolitana	98.583	53.592	43.506	524.689	521.816	443.631	8.256	122.619
O'Higgins	12.525	3.447	4.783	83.564	74.197	57.688	8.762	32.475
Maule	16.078	2.456	6.116	92.972	90.596	68.733	2.521	62.244
Bio Bio	40.178	6.218	10.469	166.564	174.016	120.477	1.717	32.518
Araucanía	16.300	2.435	5.599	74.147	85.133	62.260	1.093	37.397
Los Ríos	6.571	1.117	1.760	30.206	29.266	20.578	916	16.967
Los Lagos	16.549	2.470	4.477	63.407	60.728	49.851	1.591	19.639
Aysén	2.796	344	625	6.685	6.566	7.245	102	3.835
Magallanes	4.487	487	808	12.933	11.511	8.731	69	7.598

País/Regiones	Personal de salud Público	Personal de salud Privado	Embarazadas	Enfermos crónicos de 6 a 64 años de edad	Personas de 65 años y más	Niños de 6 meses a 5 años	Trabajadores de avícolas y de criaderos de cerdo	Otras prioridades
Total Nacional	117,0%	136,4%	81,0%	124,7%	64,4%	79,8%	111,6%	72,1%
Arica y Parinacota	122,6%	128,4%	77,4%	96,9%	57,0%	70,9%	107,6%	88,9%
Tarapacá	105,8%	87,6%	86,0%	110,9%	67,1%	77,0%	161,3%	75,2%
Antofagasta	96,3%	111,4%	70,2%	116,2%	54,4%	71,9%	184,8%	95,3%
Atacama	131,3%	120,9%	76,8%	117,6%	59,9%	76,0%	122,2%	41,2%
Coquimbo	120,3%	198,8%	71,0%	131,6%	60,2%	78,5%	120,4%	69,9%
Valparaíso	122,9%	150,8%	81,4%	133,9%	61,2%	78,9%	117,4%	75,9%
Metropolitana	118,7%	135,2%	83,3%	129,6%	63,5%	79,6%	100,2%	73,4%
O'Higgins	121,7%	140,9%	78,0%	136,4%	66,3%	84,3%	108,4%	78,1%
Maule	120,0%	154,6%	85,9%	123,2%	71,2%	90,9%	113,8%	75,3%
Bio Bio	111,3%	153,3%	79,0%	113,1%	68,3%	79,2%	114,4%	58,5%
Araucanía	110,5%	143,7%	82,9%	118,6%	71,4%	85,7%	159,6%	81,7%
Los Ríos	124,1%	133,0%	73,5%	121,1%	60,2%	70,8%	99,1%	79,9%
Los Lagos	114,8%	128,8%	79,1%	114,8%	65,0%	77,8%	177,4%	45,7%
Aysén	128,8%	122,0%	91,2%	116,7%	66,0%	84,3%	69,4%	73,1%
Magallanes	128,6%	86,3%	76,2%	129,1%	62,3%	74,3%	119,0%	62,4%

Avance de Cobertura campaña Influenza 2018 (datos preliminares)



Avance de Cobertura campaña Influenza 2018 (datos preliminares)





**CHILE LO
HACEMOS
TODOS**