



Ministerio de
Salud

Gobierno de Chile

CAMPAÑA VACUNACIÓN CONTRA INFLUENZA 2018

Departamento de Inmunizaciones
23 de mayo de 2018

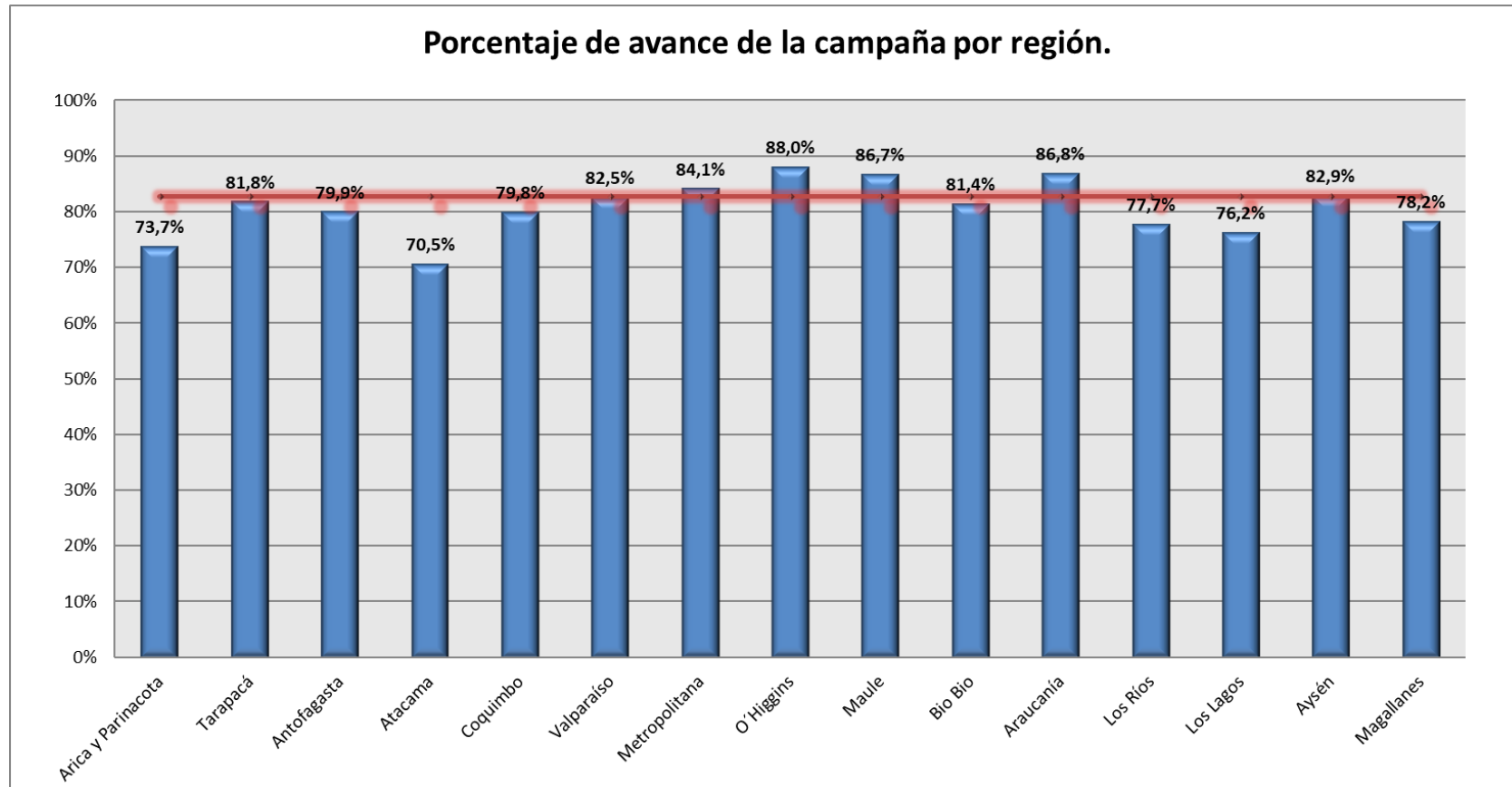
Avance de Cobertura campaña Influenza 2018 (datos preliminares)

(Avance al lunes 21 de mayo)

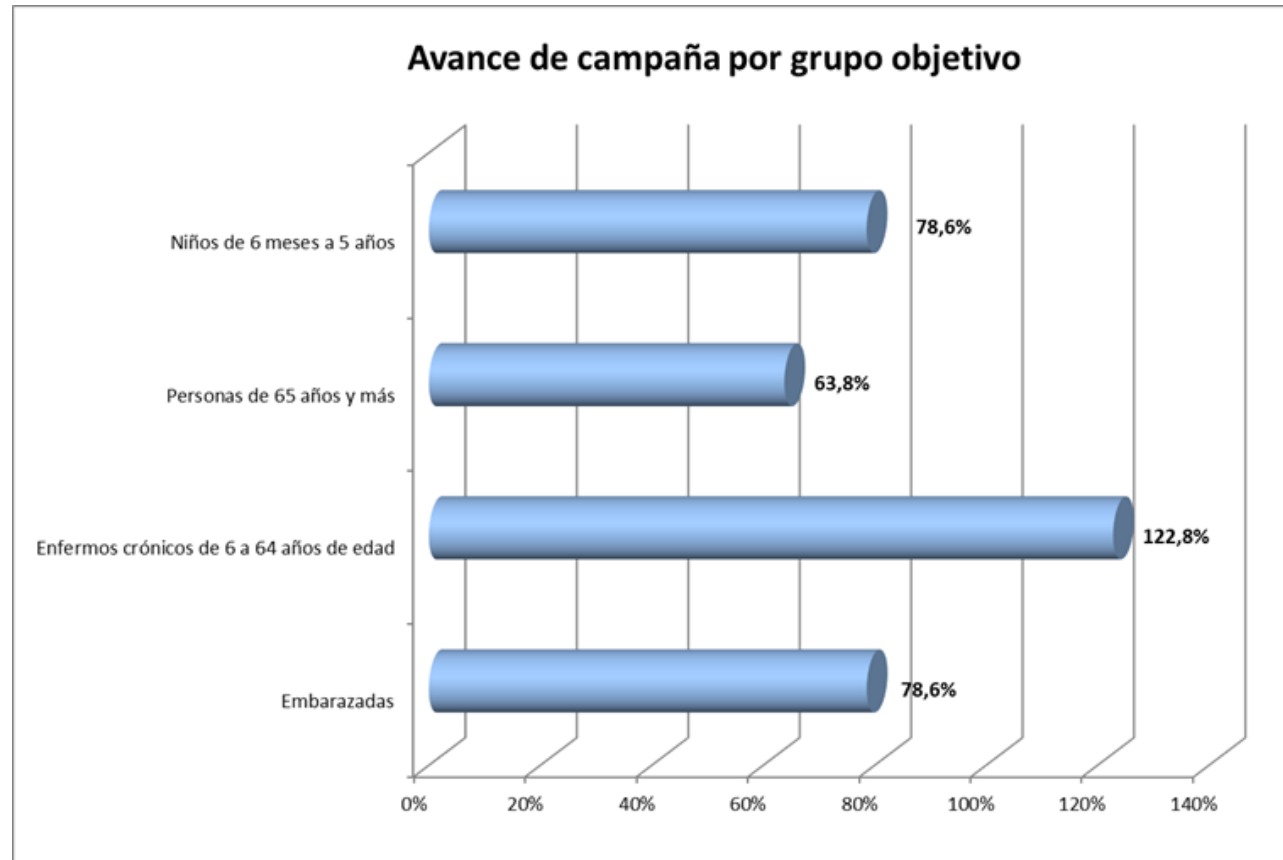
Campaña Influenza 2018	
Población Objetivo	5.684.412
Población Objetivo Vacunada	4.704.426
% Vacunados Grupo Objetivo	82,76%
% Rechazos (sobre inmunizados)	0,43%
Total de vacunas administradas (con 2as dosis)	4.814.630
Promedio semana anterior (lunes a jueves)	33.978

Avance de Cobertura campaña Influenza 2018 (datos preliminares)

(Avance al lunes 21 de mayo)



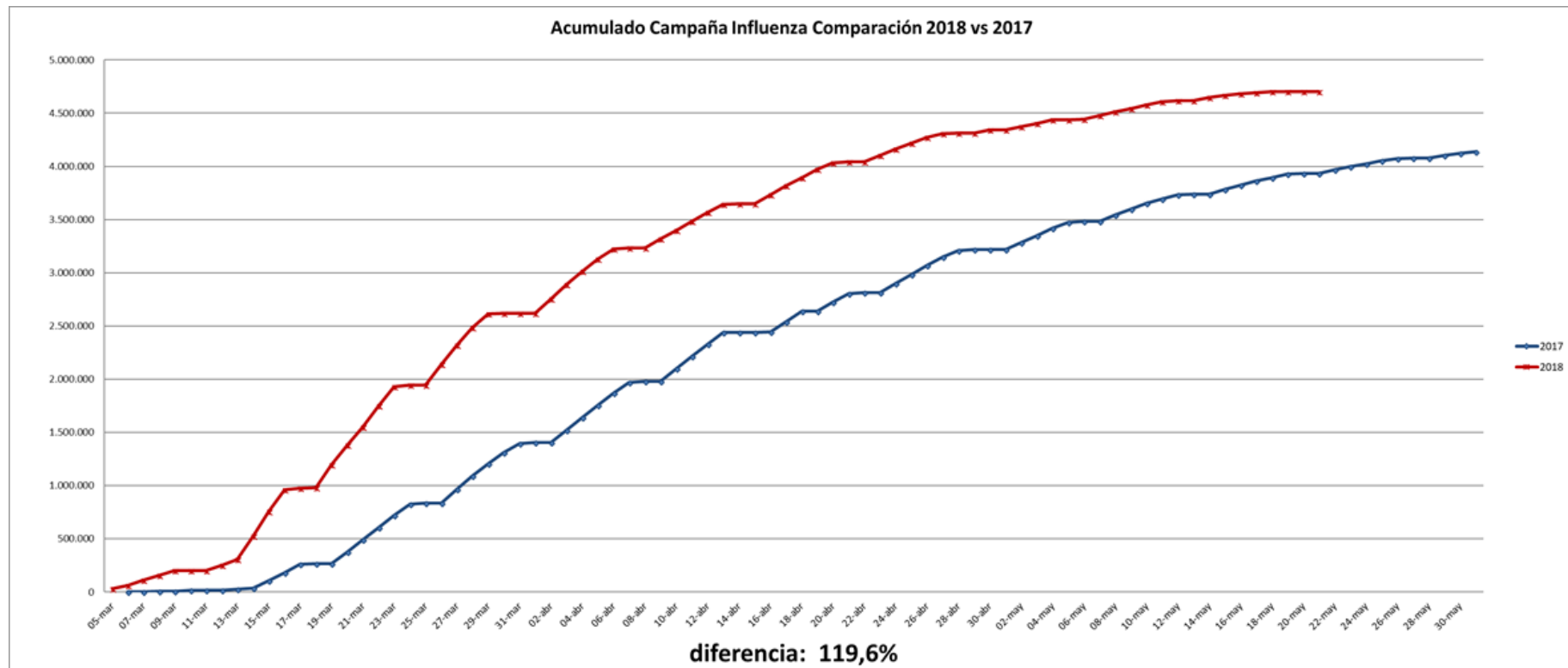
Avance de Cobertura campaña Influenza 2018 (datos preliminares)



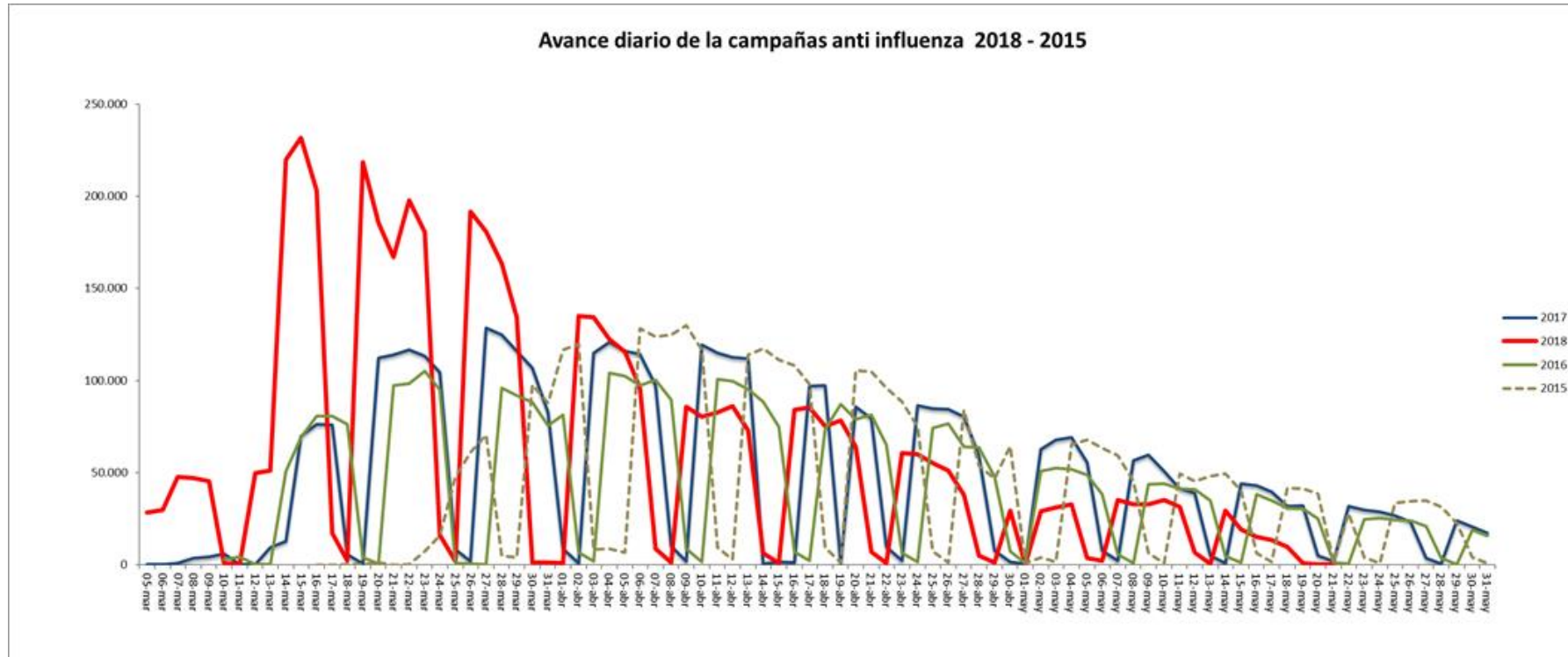
Avance de Cobertura campaña Influenza 2018 (datos preliminares)

País/Regiones	Personal de salud Público	Personal de salud Privado	Embarazadas	Enfermos crónicos de 6 a 64 años de edad	Personas de 65 años y más	Niños de 6 meses a 5 años	Trabajadores de avícolas y de criaderos de cerdo	Otras prioridades
Total Nacional	115,3%	132,6%	78,6%	122,8%	63,8%	78,6%	109,4%	68,8%
Arica y Parinacota	121,9%	128,2%	73,2%	83,1%	56,0%	68,1%	105,8%	88,1%
Tarapacá	105,6%	87,6%	83,0%	109,6%	65,8%	74,6%	160,0%	75,1%
Antofagasta	95,9%	110,6%	67,9%	114,7%	54,0%	71,1%	187,9%	95,2%
Atacama	119,4%	116,7%	73,3%	114,7%	59,0%	74,6%	122,2%	32,6%
Coquimbo	119,7%	199,1%	68,3%	129,6%	59,4%	77,6%	122,6%	67,9%
Valparaíso	122,1%	150,3%	79,1%	132,3%	60,4%	78,1%	117,3%	73,7%
Metropolitana	117,1%	130,8%	81,2%	128,3%	63,1%	78,4%	99,7%	71,4%
O´Higgins	119,9%	138,7%	75,7%	134,8%	65,8%	83,5%	107,5%	73,7%
Maule	118,3%	153,4%	84,0%	121,7%	70,7%	89,8%	106,0%	69,7%
Bio Bio	108,1%	143,8%	76,4%	111,3%	67,7%	77,7%	113,5%	53,7%
Araucanía	110,1%	140,8%	81,4%	117,7%	70,9%	85,1%	159,4%	79,3%
Los Ríos	123,1%	132,6%	69,6%	117,5%	59,3%	69,5%	98,1%	70,5%
Los Lagos	112,7%	127,8%	75,5%	111,8%	63,8%	76,0%	146,3%	41,8%
Aysén	126,9%	111,0%	86,0%	112,1%	64,5%	81,1%	76,9%	68,8%
Magallanes	126,9%	84,9%	71,8%	125,8%	61,3%	72,4%	106,9%	56,7%

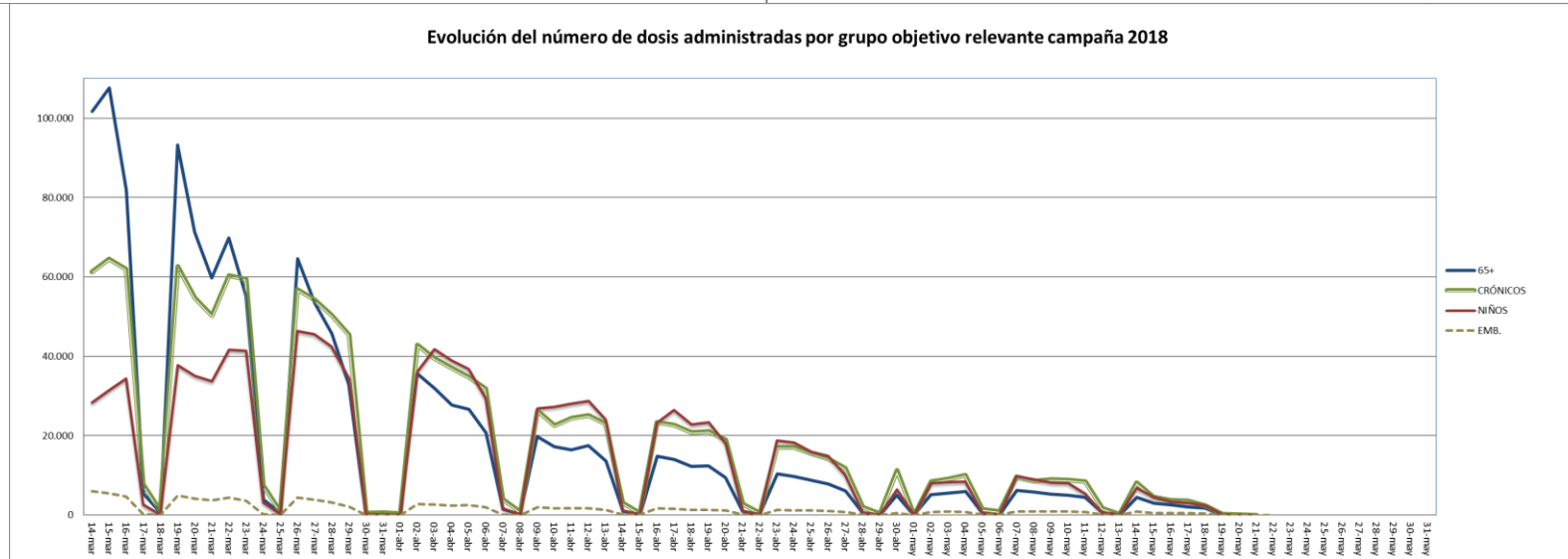
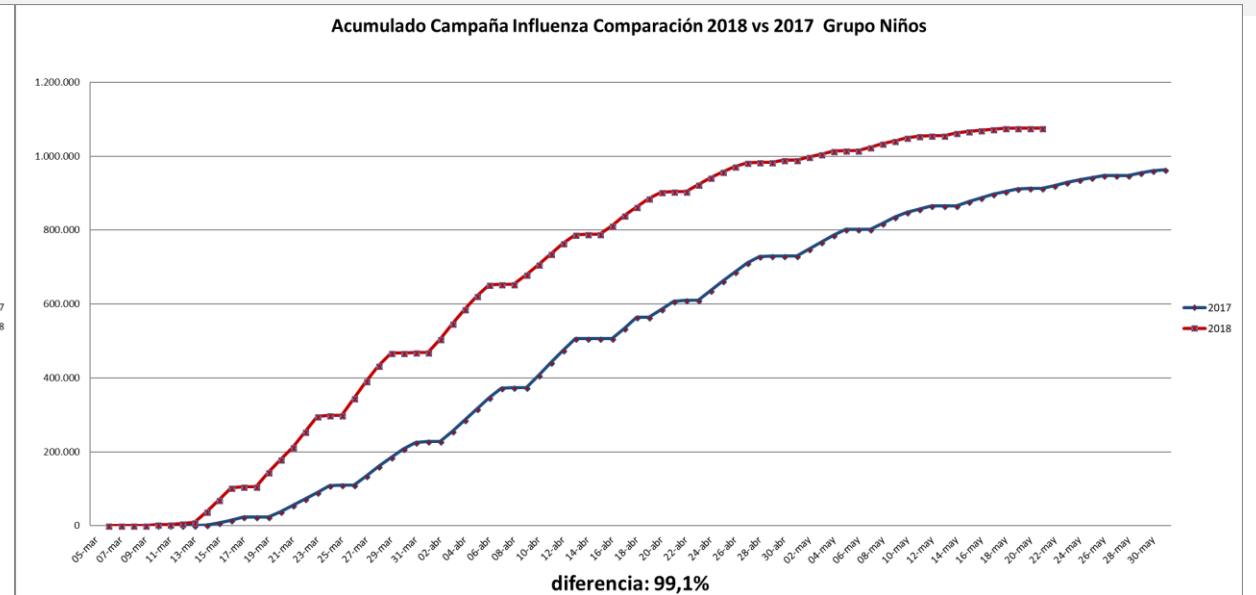
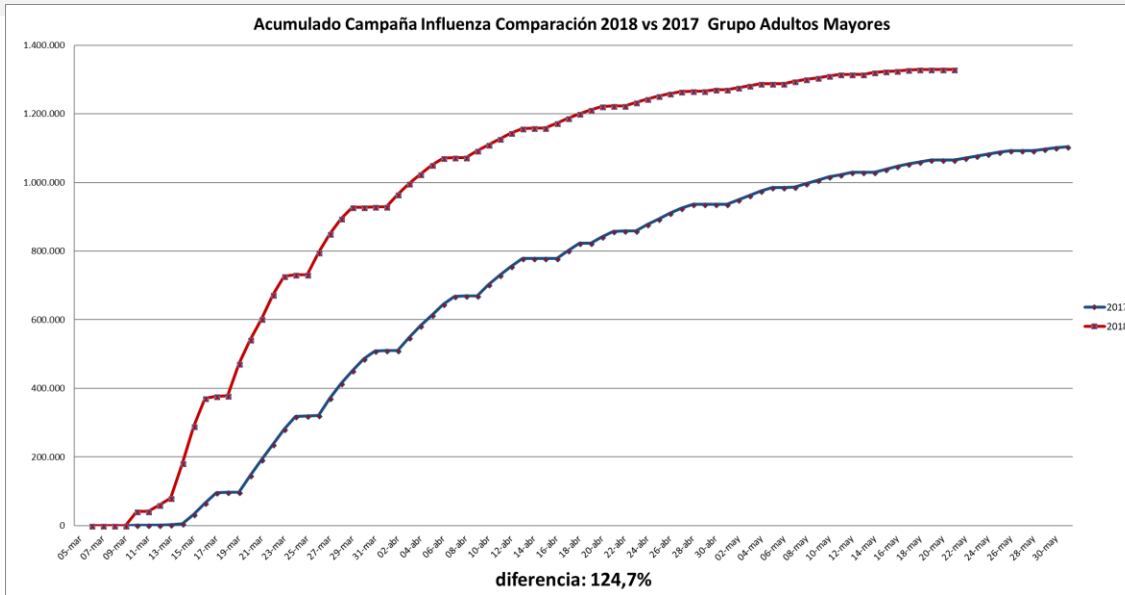
Avance de Cobertura campaña Influenza 2018 (datos preliminares)



Avance de Cobertura campaña Influenza 2018 (datos preliminares)



Avance de Cobertura campaña Influenza 2018 (datos preliminares)





**CHILE LO
HACEMOS
TODOS**