



Ministerio de  
Salud

Gobierno de Chile

# CAMPAÑA VACUNACIÓN CONTRA INFLUENZA 2018

Departamento de Inmunizaciones  
21 marzo 2018

# Distribución Vacunas acuerdo a Población Objetivo

REGIÓN	POB. OBJ.	Cob.	TOTAL	1a DISTR.	2a DISTR.	3a DISTR.	4a DISTR.
ARICA	83.916	35,0%	29.400	9.000	6.900	6.000	7.500
TARAPACÁ	121.591	42,7%	51.900	9.000	12.900	15.000	15.000
ANTOFAGASTA	193.984	41,1%	79.800	15.000	19.800	22.500	22.500
ATACAMA	106.598	48,1%	51.300	8.400	9.900	19.500	13.500
COQUIMBO	267.716	42,8%	114.600	24.000	36.600	27.000	27.000
VALPARAÍSO	589.532	49,6%	292.200	56.700	48.000	67.500	120.000
METROPOLITANA	2.134.551	48,2%	1.028.770	240.000	158.470	270.300	360.000
LIB. BDO O'HIGGINS	310.131	51,3%	159.000	30.000	33.000	54.000	42.000
MAULE	385.265	52,6%	202.800	36.000	49.800	66.000	51.000
BIOBÍO	664.640	52,4%	348.600	93.000	69.600	78.000	108.000
ARAUCANÍA	324.182	51,9%	168.300	26.400	54.900	45.000	42.000
LOS RÍOS	133.293	41,2%	54.900	12.000	9.900	16.500	16.500
LOS LAGOS	278.600	43,3%	120.600	30.000	24.600	33.000	33.000
AYSÉN	32.812	54,9%	18.000	4.500	3.000	4.500	6.000
MAGALLANES	57.601	46,9%	27.000	6.000	6.000	9.000	6.000
<b>TOTAL</b>	<b>5.684.412</b>	<b>48,3%</b>	<b>2.747.170</b>	<b>600.000</b>	<b>543.370</b>	<b>733.800</b>	<b>870.000</b>

La 4ª distribución de realizará entre el 21 y el 24 de marzo

# Avance de Cobertura campaña Influenza 2018 (datos preliminares)

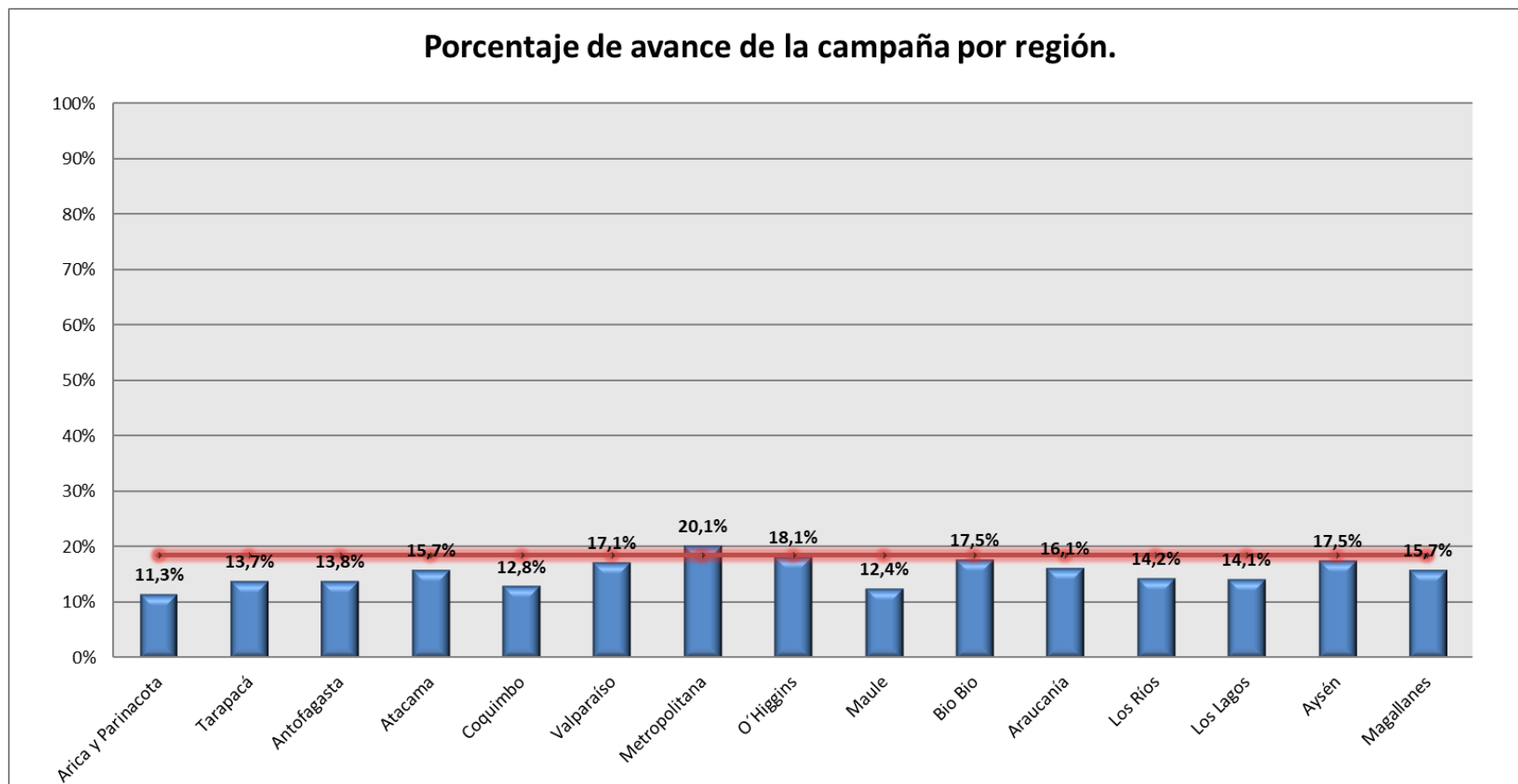
## 19/03/18

Campaña Influenza 2018	
<b>Población Objetivo</b>	<b>5.684.412</b>
<b>Población Objetivo Vacunada</b>	<b>1.045.931</b>
<b>% Vacunados Grupo Objetivo</b>	<b>18,40%</b>
<b>% Rechazos (sobre inmunizados)</b>	<b>0,01%</b>
<b>Total de vacunas administradas (con 2as dosis)</b>	<b>1.045.931</b>

País/Regiones	Personal de salud Público	Personal de salud Privado	Embarazadas	Enfermos crónicos de 6 a 64 años de edad	Personas de 65 años y más	Niños de 6 meses a 5 años	Trabajadores de avícolas y de criaderos de cerdo	Otras prioridades
<b>Total Nacional</b>	<b>143.867</b>	<b>36.308</b>	<b>22.634</b>	<b>255.170</b>	<b>430.067</b>	<b>131.759</b>	<b>1.168</b>	<b>24.958</b>
Arica y Parinacota	2.279	273	227	1.612	3.570	1.076	19	441
Tarapacá	2.390	292	606	3.940	6.227	2.630	2	548
Antofagasta	4.647	2.226	622	5.822	8.345	4.387	17	642
Atacama	2.427	400	413	4.300	6.442	2.374	-	395
Coquimbo	5.182	742	677	8.317	13.657	4.110	8	1.528
Valparaíso	13.636	2.552	2.128	24.377	45.778	10.624	223	1.235
Metropolitana	53.794	20.444	9.708	98.904	178.521	60.605	505	7.466
O' Higgins	8.647	2.221	979	15.307	22.043	5.214	100	1.715
Maule	8.330	799	1.059	12.390	18.153	5.173	33	1.785
Bio Bio	20.867	2.910	2.002	27.627	48.610	12.347	84	2.117
Araucanía	8.174	903	1.100	12.294	21.950	5.568	50	2.185
Los Ríos	3.312	729	311	4.394	7.565	1.818	53	782
Los Lagos	6.688	1.490	901	9.778	14.878	4.163	69	1.225
Aysén	1.770	70	160	1.325	1.664	561	3	174
Magallanes	1.724	257	117	2.334	3.014	719	2	879
Sin Reporte de Residencia			1.624	22.449	29.650	10.390		1.841

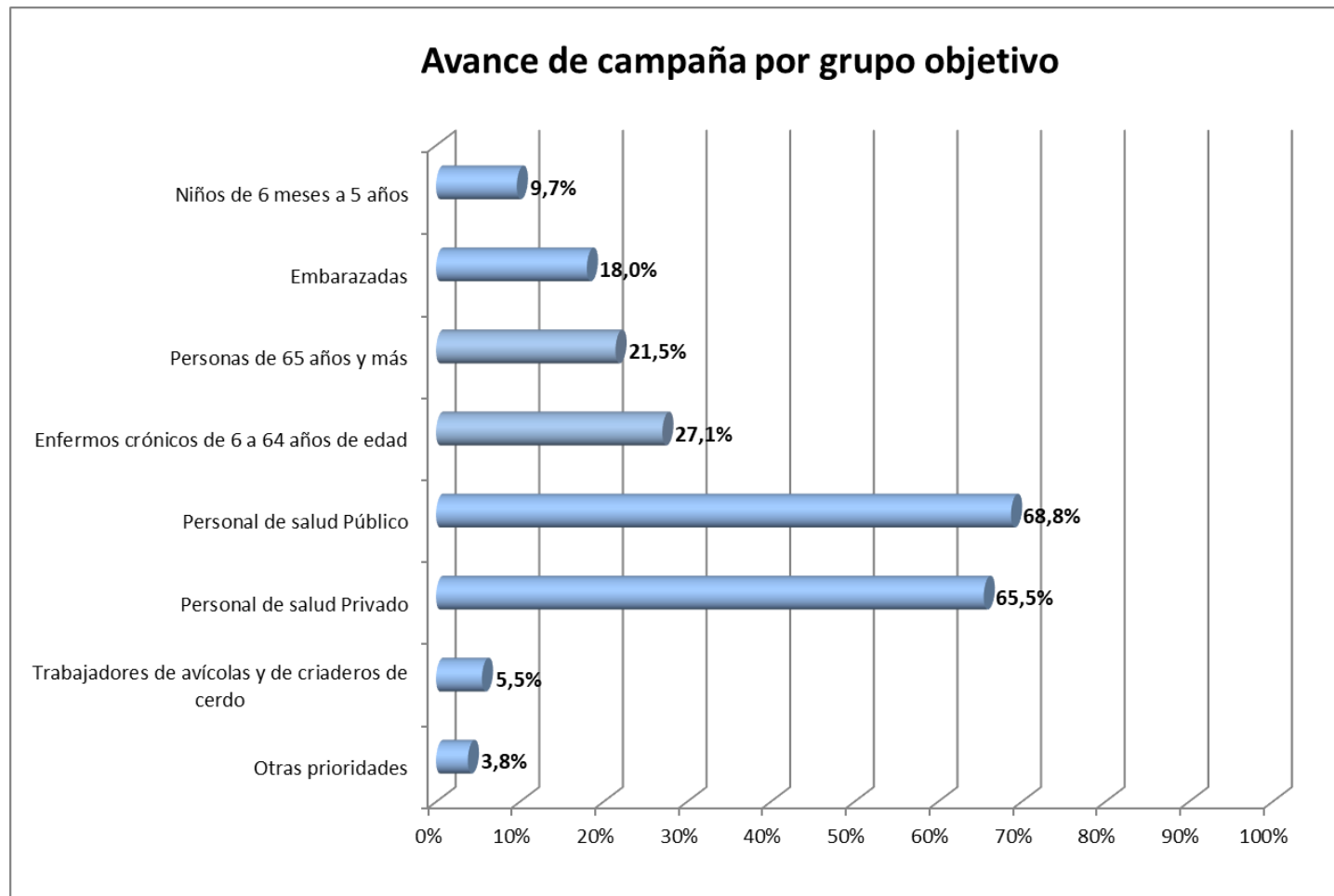
# Avance de Cobertura campaña Influenza 2018 (datos preliminares)

## 19/03/18



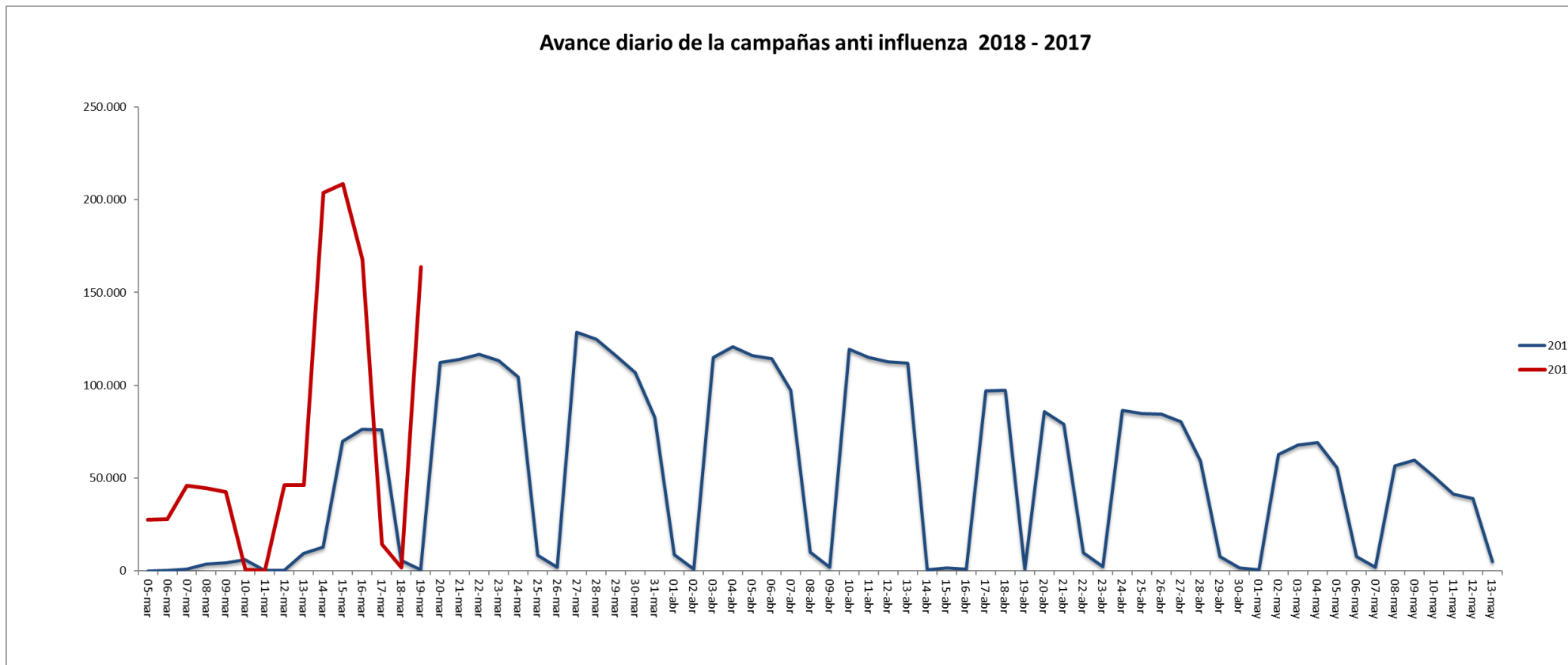
# Avance de Cobertura campaña Influenza 2018 (datos preliminares)

## 19/03/18



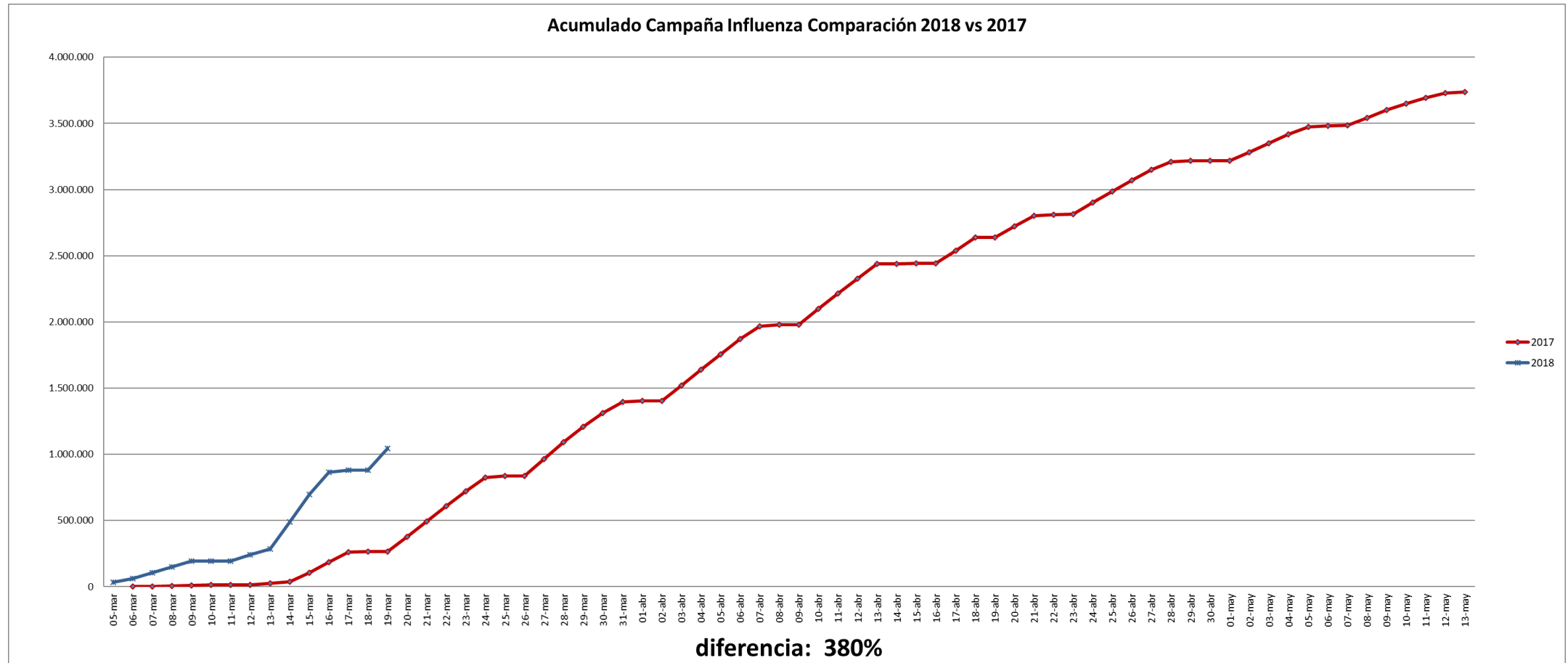
# Avance de Cobertura campaña Influenza 2018 (datos preliminares)

## 19/03/18



# Avance de Cobertura campaña Influenza 2018 (datos preliminares)

## 19/03/18





**CHILE LO  
HACEMOS  
TODOS**