Ministerio de Salud

Gobierno de Chile

DISTRIBUCIÓN DE FARMACIAS POR REGIÓN

Situación a junio 2015

Q.F. Tatiana Tobar Aravena
Jefa Departamento Políticas Farmacéuticas y Profesiones Médicas
División Políticas Públicas Saludables y Promoción
Ministerio de Salud de Chile

FARMACIAS EN CHILE
Distribución

- En Chile existen **3.013** farmacias a junio 2015
- 1.468 del total de establecimientos, se encuentran en la Región Metropolitana
- Un total de 1.545 farmacias se distribuyen en el resto del país
- Existen 17 Farmacias de urgencia (atención 24 horas):
  - R. Metropolitana: 13
  - R. Valparaíso: 2
  - R. O'Higgins: 1
  - R. Magallanes: 1

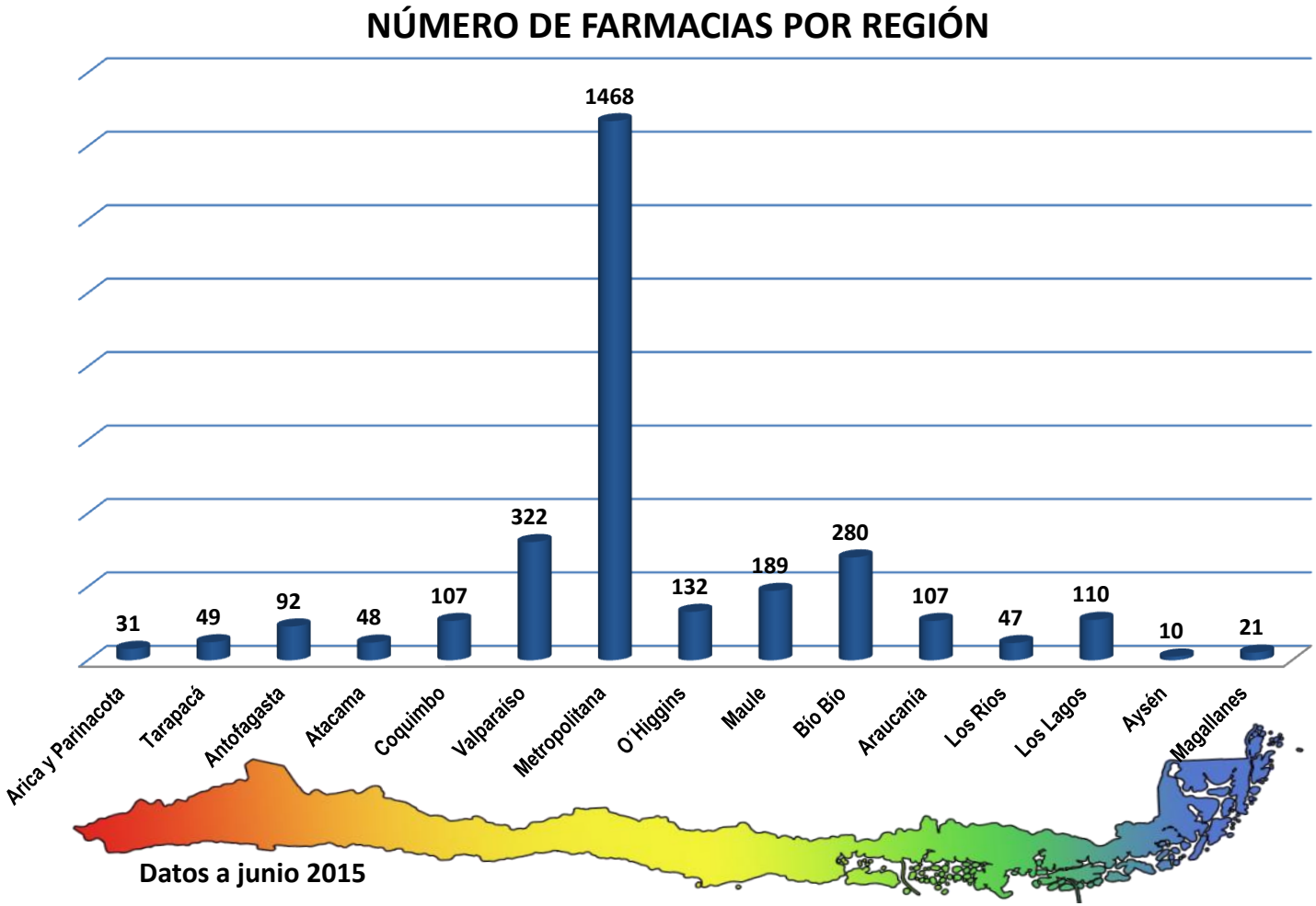

FARMACIAS EN CHILE
Distribución

- El 48,72% de las farmacias del país, se encuentran en la Región Metropolitana.
- El 51,28% restante se distribuye en el resto de las regiones del país.

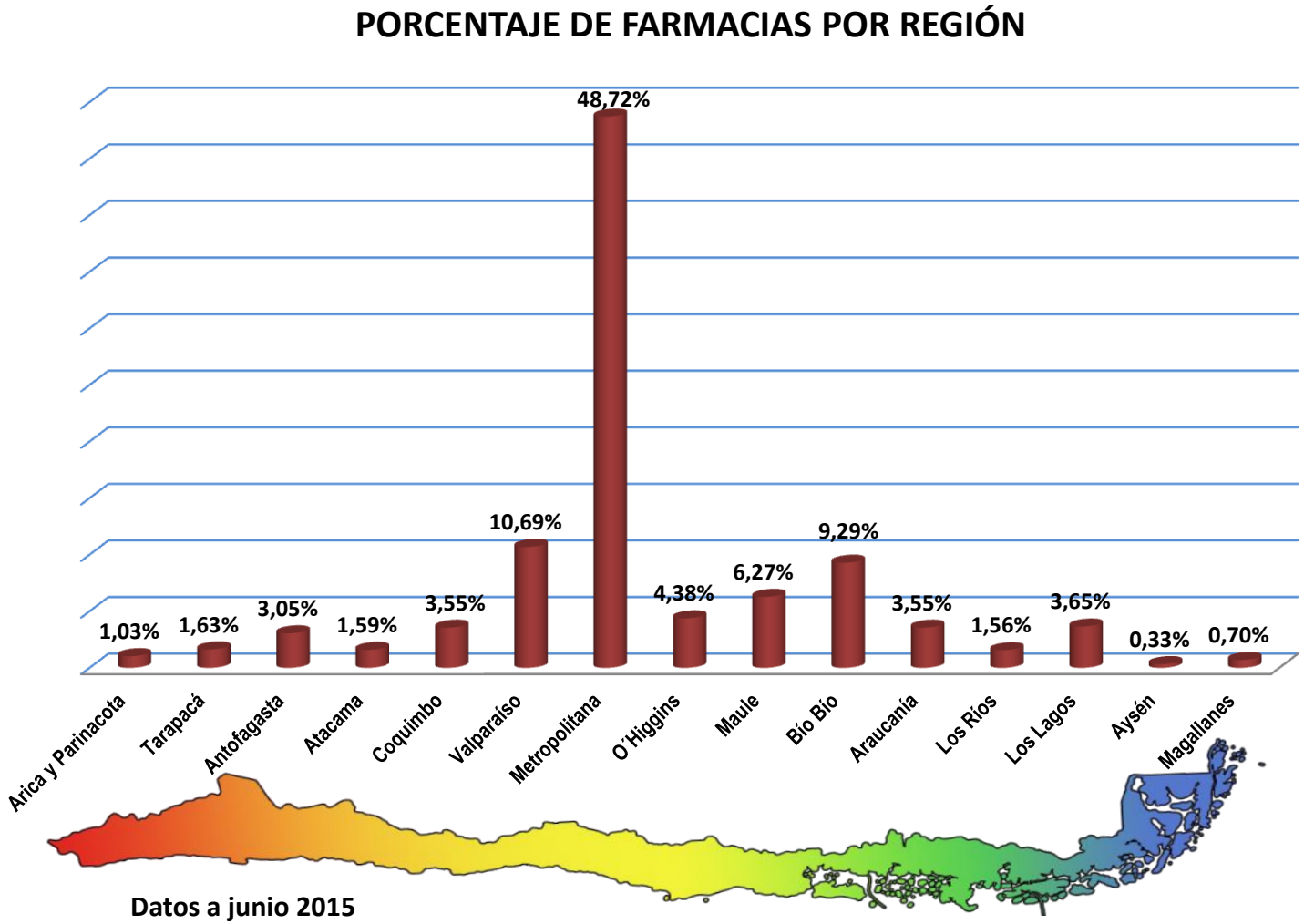

FARMACIAS EN CHILE
Tipo de Establecimiento

- El 51,2% de las farmacias, son de cadena:
  AHUMADA, CRUZ VERDE, SALCOBRAND y DR. SIMI
- El 48,8% de las farmacias, corresponden a Farmacias Independientes.

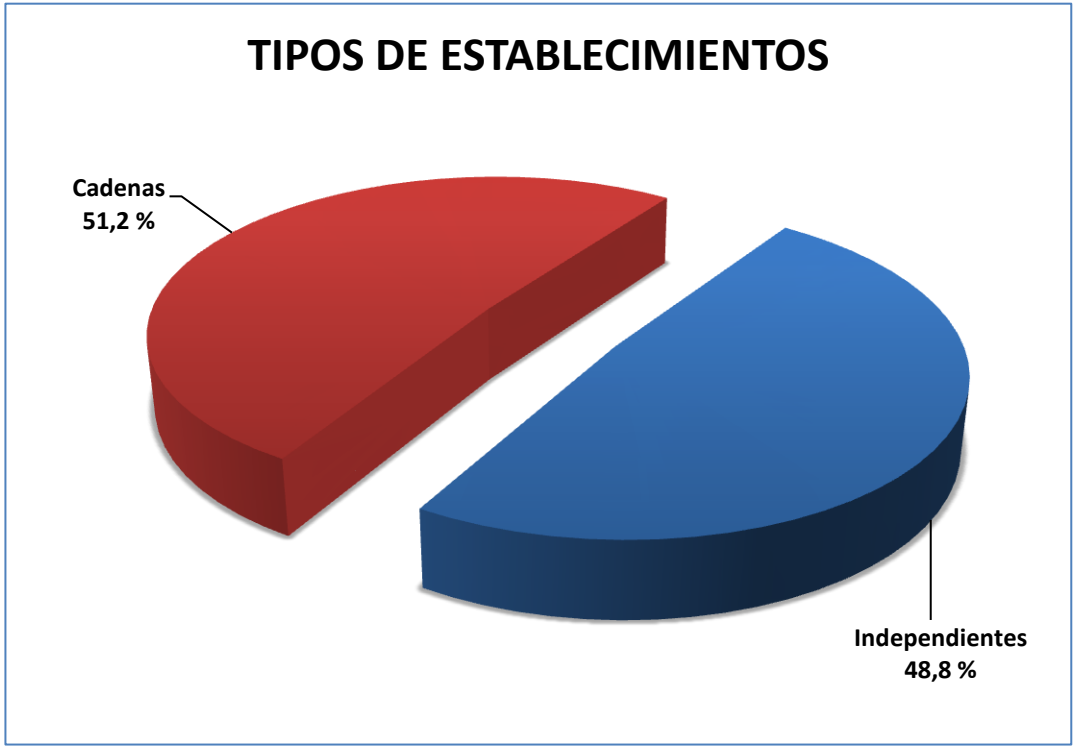

Datos a junio 2015

FARMACIAS EN CHILE
Venta

- El 89,8% de las ventas de medicamentos, las reúnen las farmacias de cadena: AHUMADA, CRUZ VERDE y SALCOBRAND
- El 10,2% de las ventas corresponden a Farmacias Independientes.

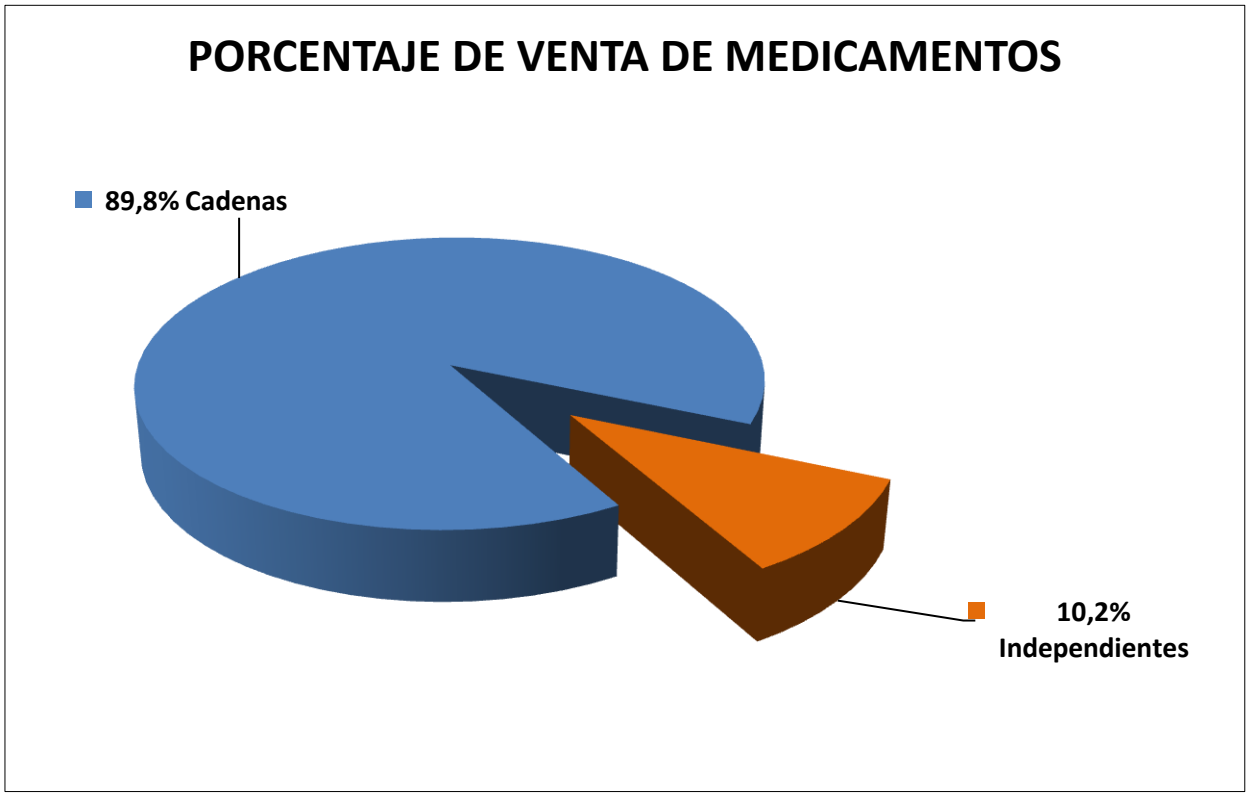

Datos a junio 2015

FARMACIAS EN CHILE
Venta

- El 35% de las ventas en farmacias corresponden a medicamentos de venta directa
- El 65% de las ventas corresponden a medicamentos de venta bajo receta médica

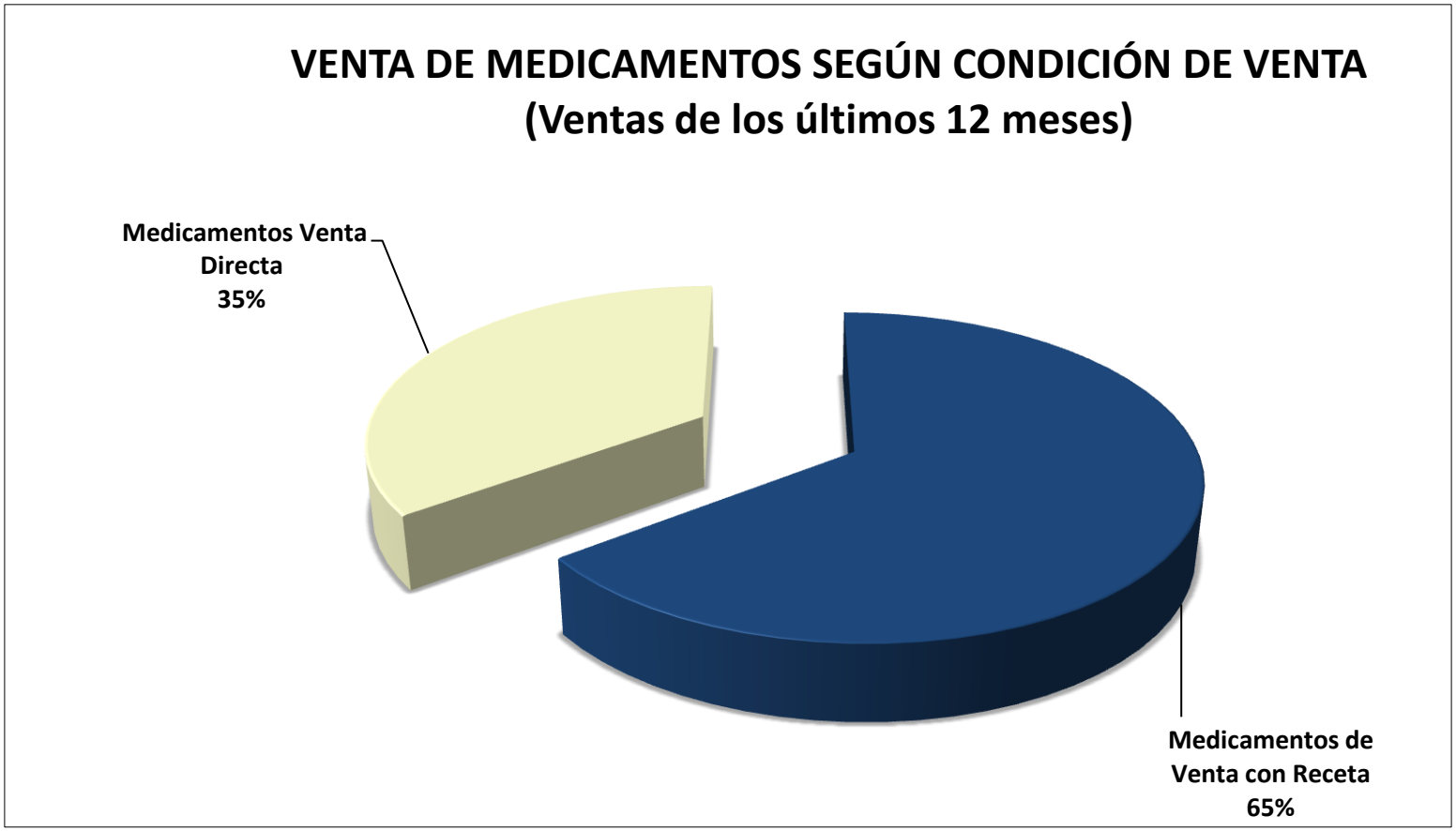

Datos a junio 2015

FARMACIAS EN CHILE

- El 34,2% de las ventas de medicamentos corresponden a Medicamentos Similares con Denominación Genérica
- El 19,7% de las ventas corresponden a Medicamentos Innovadores
- El 46,1% de las ventas registradas son de Medicamentos Similares con Denominación de Fantasía o Marca Comercial

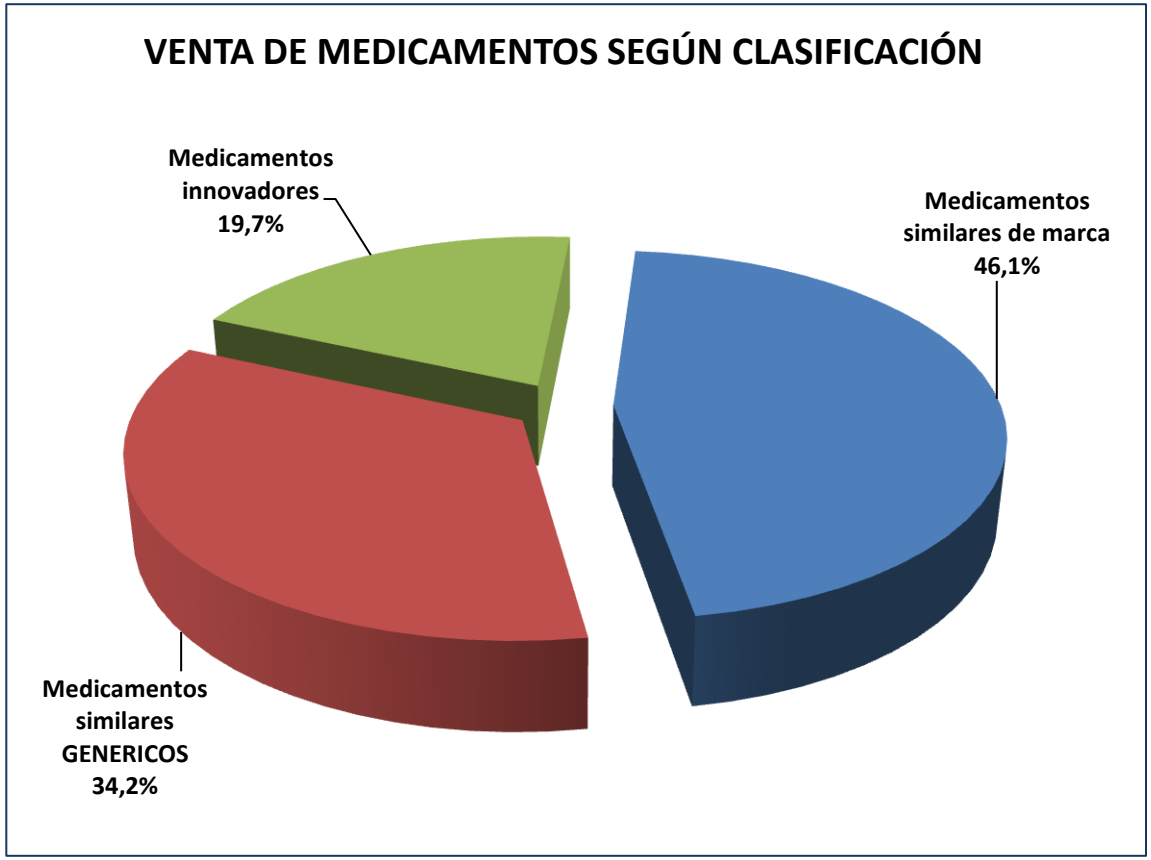

Datos a junio 2015

REGIÓN DE ARICA Y PARINACOTA

Nombre Comuna	N° Farmacias Instaladas	N° Farmacias Móviles
Arica	31	
Camarones		1
Putre		1
General Lagos		
TOTAL REGIONAL	31	1

Población:
235.081
Proyección año 2014-INE

REGIÓN DE TARAPACÁ

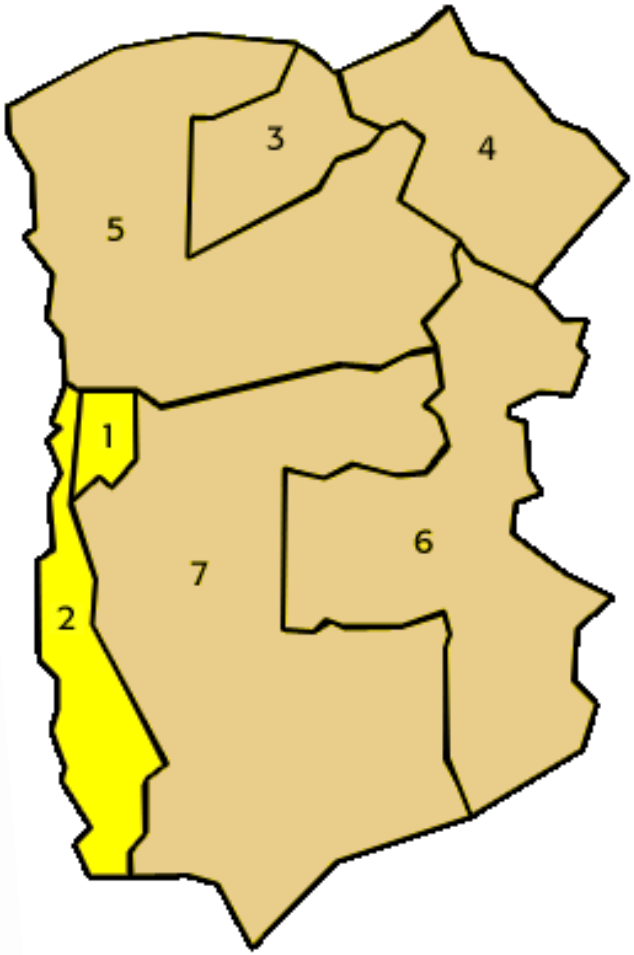

	Nombre Comuna	N° Farmacias Instaladas	N° Farmacias Móviles	Almacenes Farmacéuticos
1	Alto Hospicio	11		
2	Iquique	36		
3	Camiña			
4	Colchane		1	
5	Huara		1	
6	Pica	1		
7	Pozo Almonte	1		1
	TOTAL REGIONAL	49	1	1

Población:
328.782
Proyección año 2014-INE

REGIÓN DE ANTOFAGASTA

	Nombre Comuna	N° Farmacias Instaladas	Almacenes Farmacéuticos
1	Antofagasta	58	5
2	Mejillones	2	
3	Sierra Gorda		
4	Taltal	2	2
5	Calama	25	
6	Ollagüe		
7	San Pedro de Atacama	2	1
8	María Elena		1
9	Tocopilla	3	
	TOTAL REGIONAL	92	9

Población:
613.328
Proyección año 2014-INE

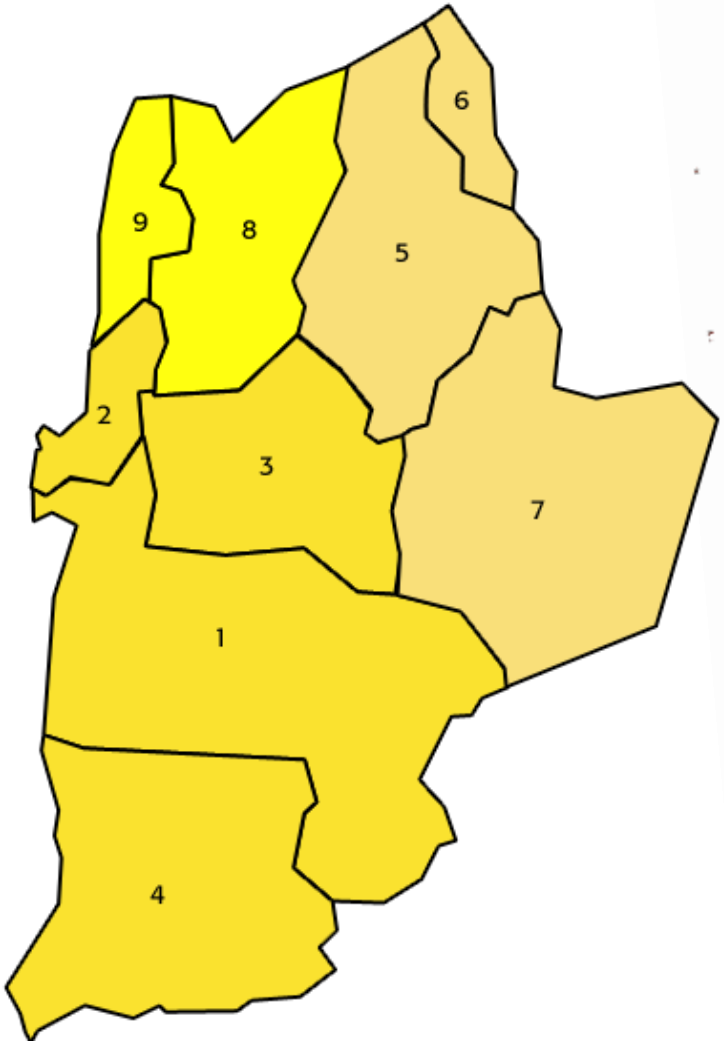

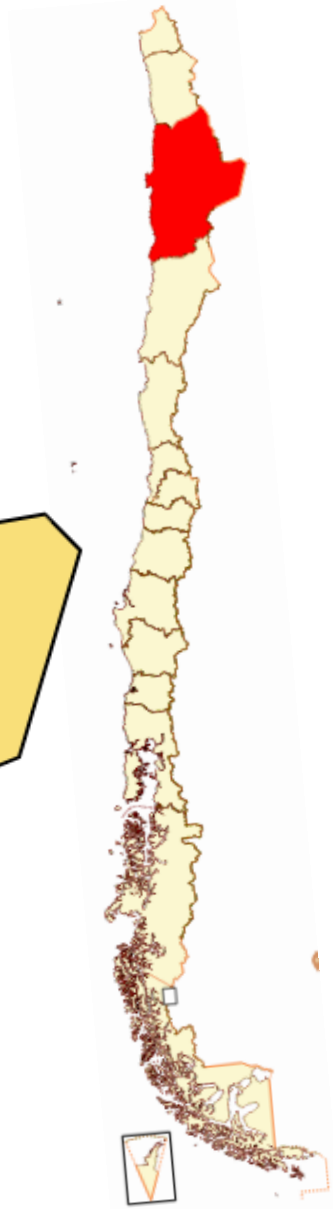

REGIÓN DE ATACAMA

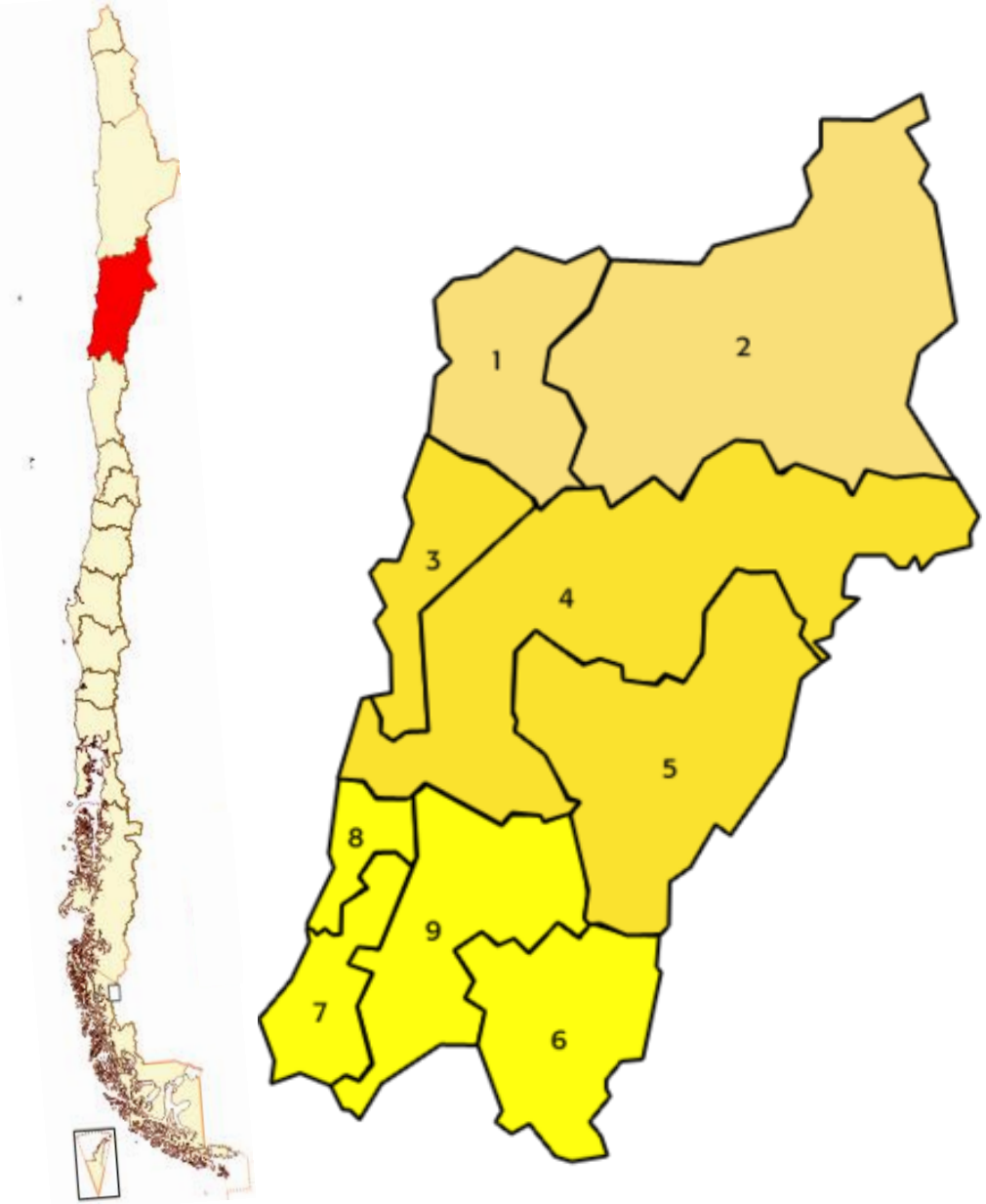

	Nombre Comuna	N° Farmacias Instaladas
1	Chañaral	2
2	Diego de Almagro	2
3	Caldera	2
4	Copiapó	29
5	Tierra Amarilla	1
6	Alto del Carmen	
7	Freirina	
8	Huasco	2
9	Vallenar	10
	TOTAL REGIONAL	48

Población: 308.247

Proyección año 2014-INE

REGIÓN DE COQUIMBO

	Nombre Comuna	N° Farmacias Instaladas	Almacenes Farmacéuticos
1	Canela		
2	Illapel	5	
3	Los Vilos	5	1
4	Salamanca	6	
5	Andacollo		1
6	Coquimbo	24	1
7	La Higuera		
8	La Serena	41	
9	Paiguano		
10	Vicuña	5	
11	Combarbalá	1	
12	Monte Patria	2	1
13	Ovalle	18	
14	Punitaqui		1
15	Río Hurtado		
	TOTAL REGIONAL	107	5

Población:
759.228
Proyección año 2014-INE

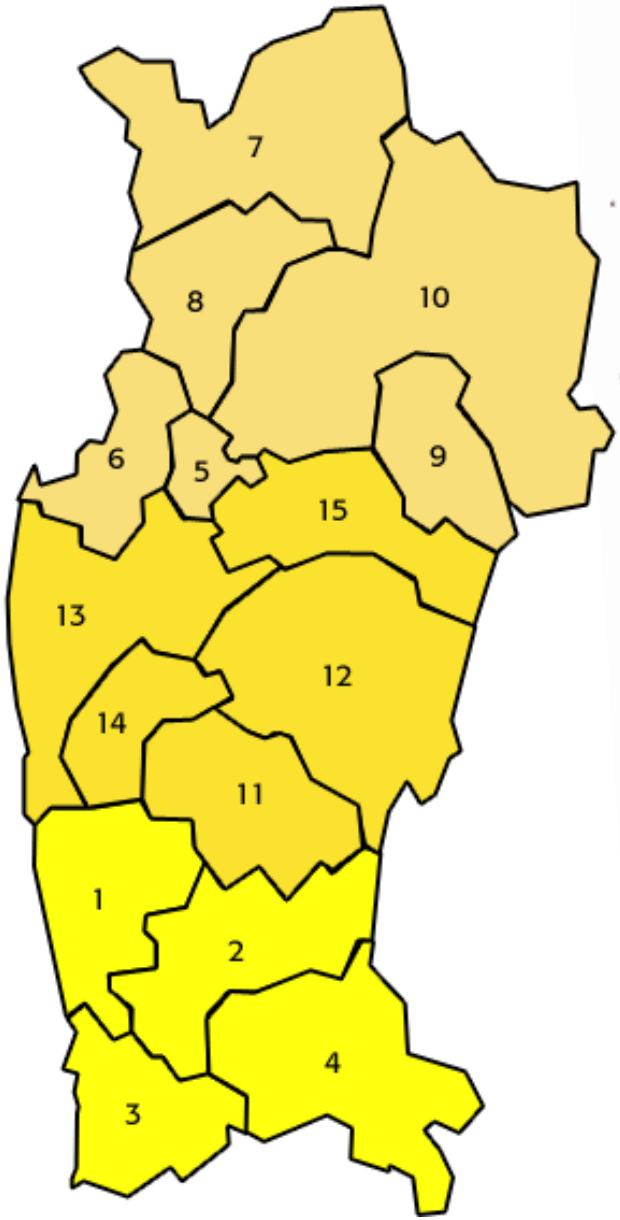

REGIÓN DE VALPARAISO

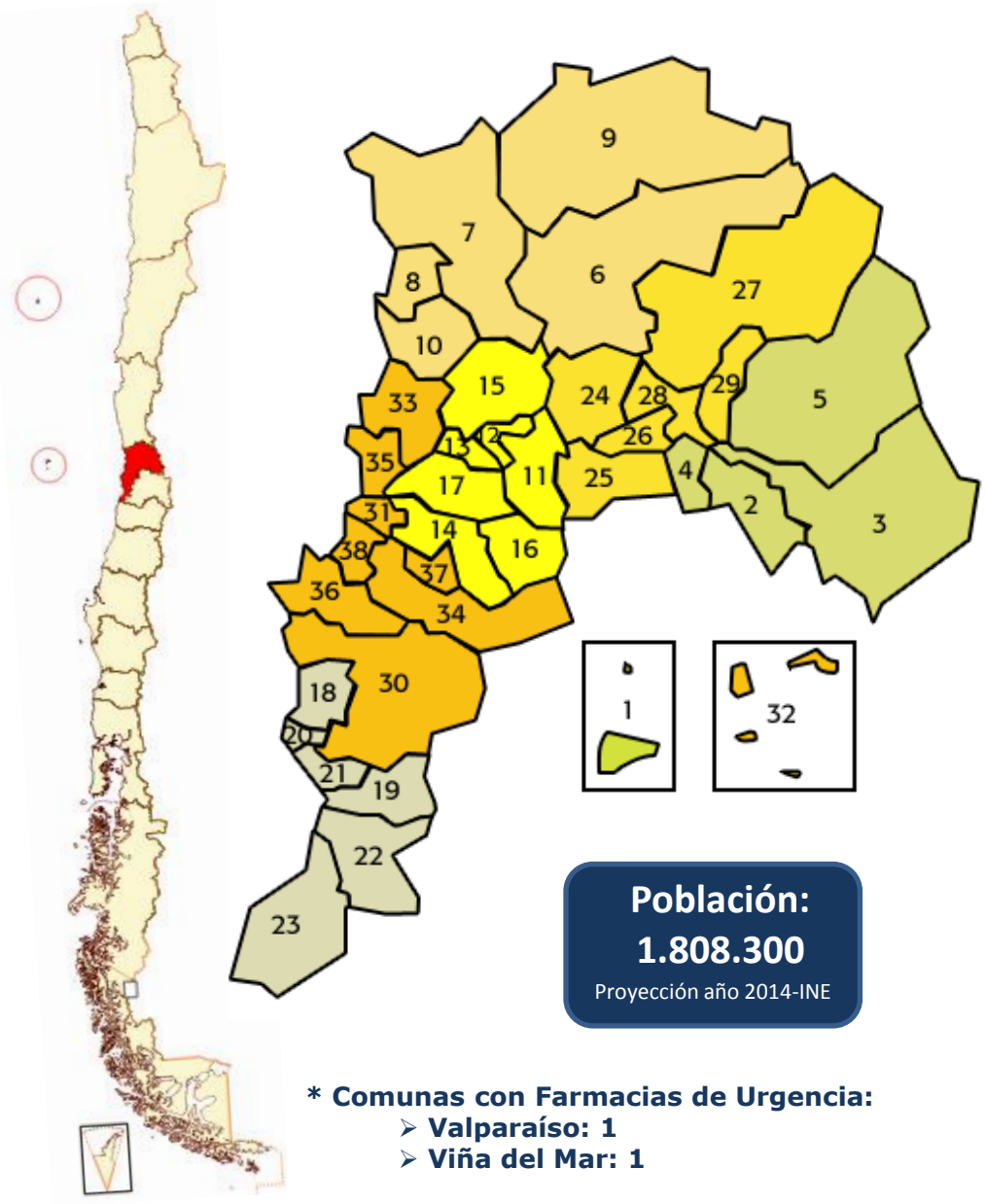

Población:
1.808.300
Proyección año 2014-INE

*** Comunas con Farmacias de Urgencia:**
- **Valparaíso: 1**
- **Viña del Mar: 1**

	Nombre Comuna	N° Farmacias Instaladas	Almacenes Farmacéuticos
1	Isla de Pascua	2	
2	Calle Larga	1	
3	Los Andes	13	
4	Rinconada		
5	San Esteban		
6	Cabildo	4	
7	La Ligua	8	
8	Papudo	2	
9	Petorca	1	1
10	Zapallar	3	
11	Hijuelas		
12	La Calera	10	
13	La Cruz	2	
14	Limache	9	
15	Nogales	1	
16	Olmué	3	
17	Quillota	14	
18	Algarrobo	5	
19	Cartagena	3	
20	El Quisco	4	
21	El Tabo	4	
22	San Antonio	17	
23	Santo Domingo	1	
24	Catemu	1	
25	Llaillay	3	
26	Panquehue		
27	Putaendo	2	
28	San Felipe	16	
29	Santa María	1	
30	Casablanca	4	
31	Concón	9	
32	Juan Fernández	1	
33	Puchuncaví	3	
34	Quilpué	23	
35	Quintero	8	
36	Valparaíso*	53	
37	Villa Alemana	15	
38	Viña del Mar*	76	
	TOTAL REGIONAL	322	1

REGIÓN METROPOLITANA (Centro)

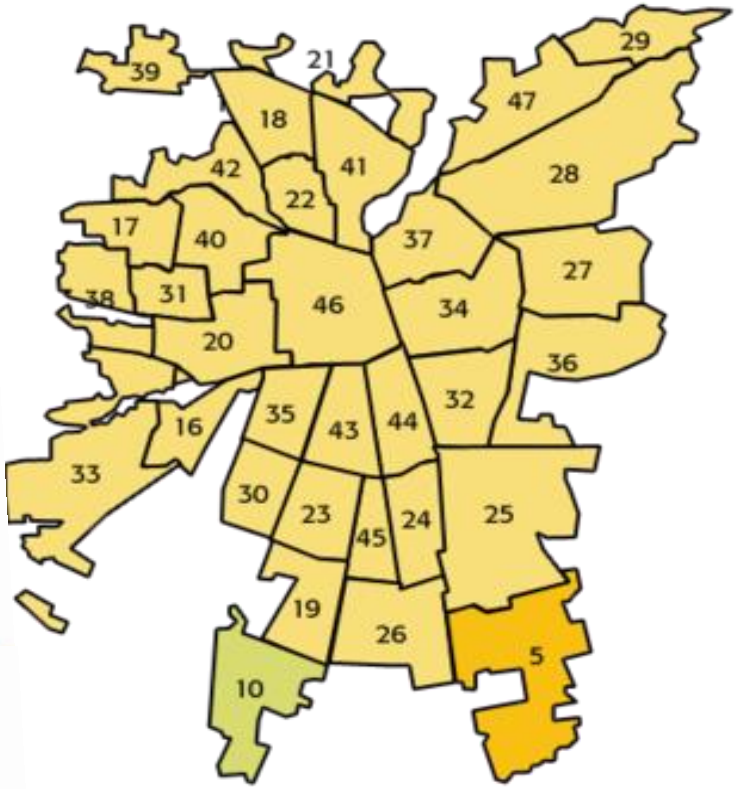

Población:
7.228.581
Proyección año 2014-INE

*** Comunas con Farmacias de Urgencia:**

- **San Bernardo: 1**
- **La Florida: 2**
- **Las Condes: 3**
- **Ñuñoa : 3**
- **Providencia: 1**
- **Recoleta: 1**
- **Santiago: 1**
- **Vitacura: 1**

	Nombre Comuna	N° Farmacias Instaladas
5	Puente Alto	78
10	San Bernardo*	50
16	Cerrillos	12
17	Cerro Navia	16
18	Conchalí	18
19	El Bosque	31
20	Estación Central	31
21	Huechuraba	16
22	Independencia	22
23	La Cisterna	28
24	La Granja	14
25	La Florida*	74
26	La Pintana	15
27	La Reina	26
28	Las Condes*	104
29	Lo Barnechea	24
30	Lo Espejo	8
31	Lo Prado	15
32	Macul	12
33	Maipú	91
34	Ñuñoa*	76
35	Pedro Aguirre Cerda	18
36	Peñalolén	41
37	Providencia*	87
38	Pudahuel	33
39	Quilicura	25
40	Quinta Normal	26
41	Recoleta*	40
42	Renca	15
43	San Miguel	29
44	San Joaquín	13
45	San Ramón	13
46	Santiago*	199
47	Vitacura*	42
	TOTAL METROPOLITANA CENTRO	1342
	TOTAL REGIONAL	1468

REGIÓN METROPOLITANA continuación

	Nombre Comuna	N° Farmacias Instaladas	N° Farmacias Móviles	Almacenes Farmacéuticos
1	Colina	19		
2	Lampa	9		
3	Tiltil	2		
4	Pirque	1		
6	San José de Maipo	2		
7	Buin	17		1
8	Calera de Tango	3		
9	Paine	9		1
11	Alhué	2	1	
12	Curacaví	4		
13	María Pinto		1	
14	Melipilla	19		
15	San Pedro		1	
48	El Monte	1		
49	Isla de Maipo	4		
50	Padre Hurtado	5		
51	Peñaflor	14		
52	Talagante	15		
	TOTAL ALREDEDORES	126	1	2
	TOTAL REGIONAL	1468	1	2

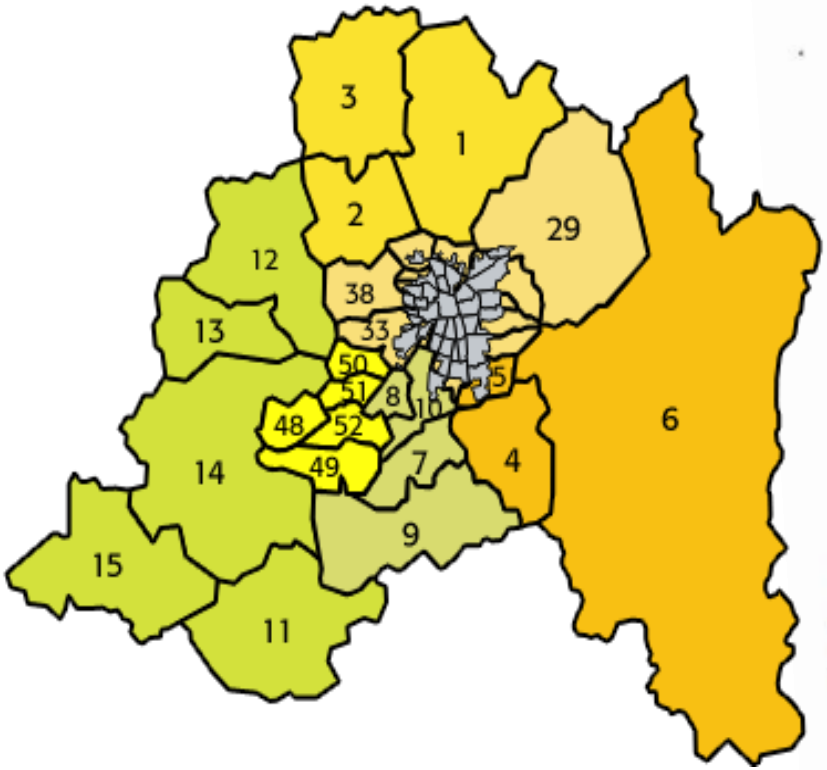

Población:
7.228.581
Proyección año 2014-INE

REGIÓN DEL LIBERTADOR GENERAL BERNARDO O'HIGGINS

	Nombre Comuna	N° Farmacias Instaladas	N° Farmacias Móviles	Almacenes Farmacéuticos
1	Codegua			
2	Coinco			1
3	Coltauco	1		
4	Doñihue	2		
5	Graneros	4		
6	Las Cabras	4		
7	Machalí	6		
8	Malloa			
9	Mostazal	4		
10	Olivar			
11	Peumo	1		
12	Pichidegua	2		
13	Quinta de Tilcoco	1		1
14	Rancagua*	45		
15	Rengo	10		1
16	Requínoa	3		
17	San Vicente de Tagua Tagua	10		
18	La Estrella		1	
19	Litueche	1		
20	Marchihue	1		
21	Navidad	1	1	
22	Paredones			
23	Pichilemu	3		
24	Chépica	1		1
25	Chimbarongo	3		
26	Lolol	1		
27	Nancagua	2		
28	Palmilla			
29	Peralillo	2		
30	Placilla			
31	Pumanque			
32	San Fernando	14		
33	Santa Cruz	10		
	TOTAL REGIONAL	132	1	4

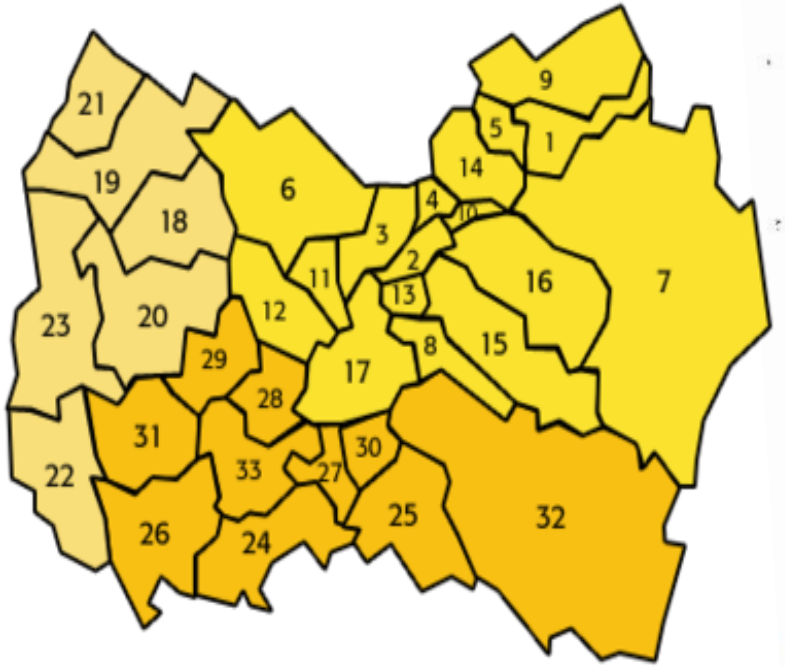

Población:
910.577
Proyección año 2014-INE

*** Comunas con Farmacia de Urgencia:**
- **Rancagua: 1**

REGIÓN DEL MAULE

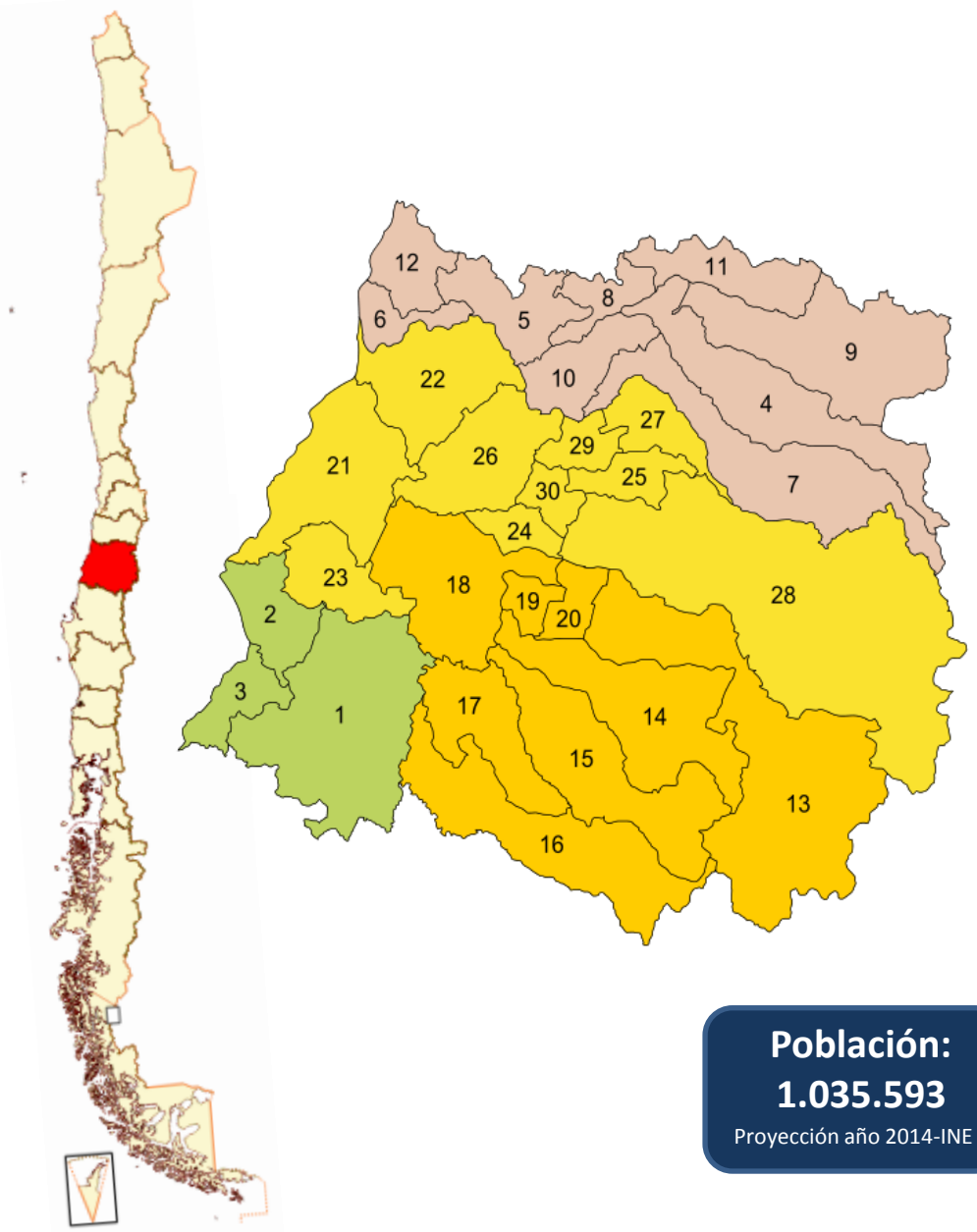

Población:
1.035.593
Proyección año 2014-INE

	Nombre Comuna	N° Farmacias Instaladas	Almacenes Farmacéuticos
1	Cauquenes	10	
2	Chanco	1	1
3	Pelluhue	2	
4	Curicó	34	
5	Hualañé	2	1
6	Licantén	2	
7	Molina	6	
8	Rauco	1	
9	Romeral	1	
10	Sagrada Familia	1	
11	Teno	4	
12	Vichuquén		
13	Colbún	1	
14	Linares	17	
15	Longaví	4	
16	Parral	8	
17	Retiro	4	
18	San Javier	6	
19	Villa Alegre	1	1
20	Yerbas Buenas	1	
21	Constitución	6	
22	Curepto	1	
23	Empedrado		1
24	Maule	3	
25	Pelarco	1	
26	Pencahue	1	
27	Río Claro	1	
28	San Clemente	6	
29	San Rafael	1	
30	Talca	63	
	TOTAL REGIONAL	189	4

REGIÓN DEL BÍO BÍO

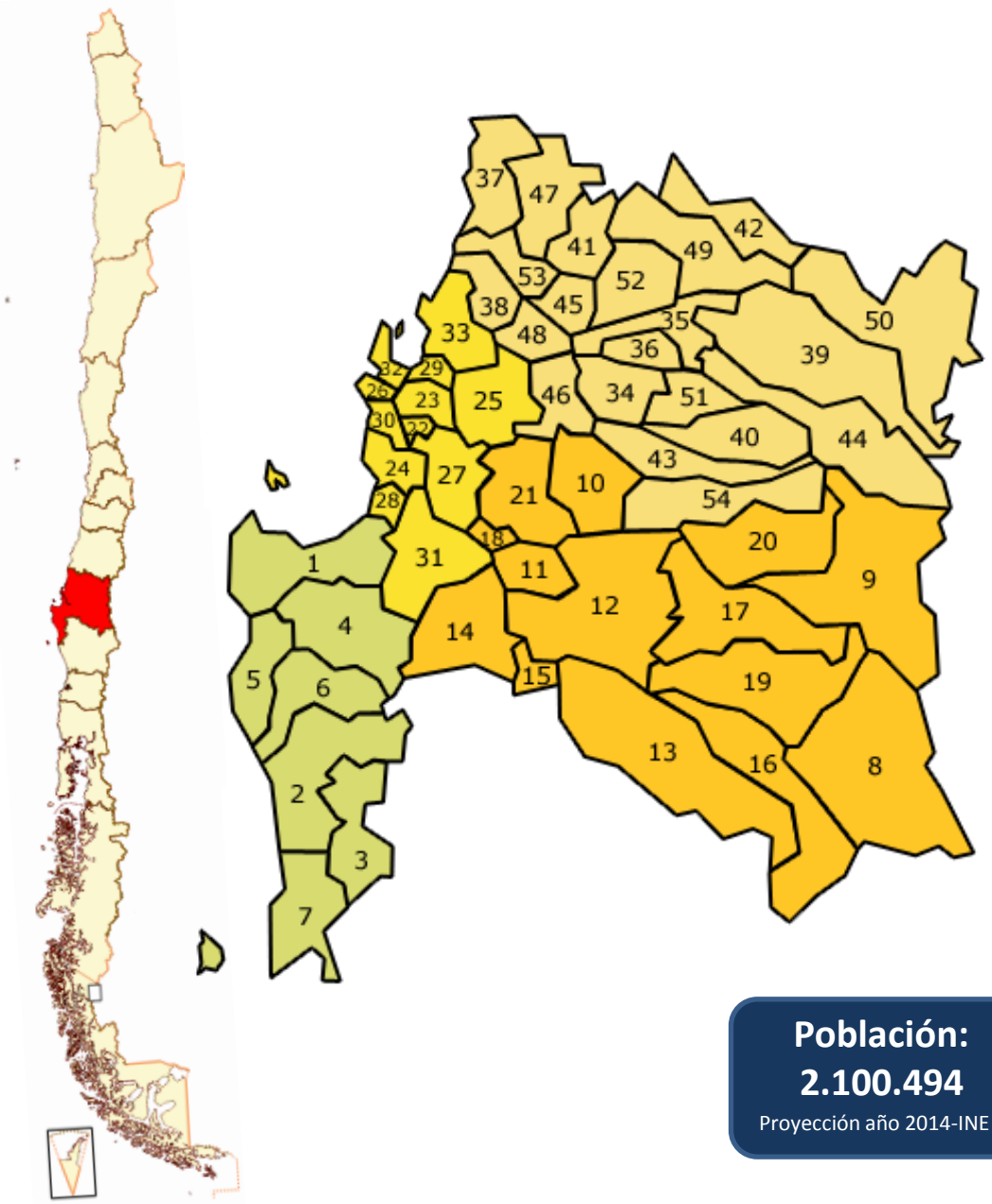

Población:
2.100.494
Proyección año 2014-INE

	Nombre Comuna	N° Farmacias Instaladas	N° Farmacias Móviles	Almacenes Farmacéuticos
1	Arauco	6		1
2	Cañete	6		
3	Contulmo		1	
4	Curanilahue	4		
5	Lebu	5		
6	Los Álamos	2		
7	Tirúa	1		
8	Alto Biobío			
9	Antuco			
10	Cabrero	3		
11	Laja	4		
12	Los Ángeles	26		1
13	Mulchén	4		
14	Nacimiento	4		
15	Negrete			
16	Quilaco			
17	Quilleco			
18	San Rosendo			
19	Santa Bárbara	2		
20	Tucapel	1		
21	Yumbel	4		
22	Chiguayante	12		
23	Concepción	66		
24	Coronel	10		
25	Florida	1		
26	Hualpén	9		
27	Hualqui	3		
28	Lota	4		
29	Penco	7		
30	San Pedro de la Paz	14		
31	Santa Juana	2		
32	Talcahuano	25		
33	Tomé	8		
34	Bulnes	2		
35	Chillán	24		
36	Chillán Viejo	1		
37	Cobquecura			
38	Coelemu	3		
39	Coihueco	2		
40	El Carmen		1	2
41	Ninhue		1	
42	Ñiquén			
43	Pemuco		1	
44	Pinto	1		
45	Portezuelo		1	
46	Quillón	3		
47	Quirihue	2		
48	Ránquil		1	
49	San Carlos	6		
50	San Fabián			
51	San Ignacio		1	1
52	San Nicolás		1	
53	Treguaco			
54	Yungay	3		
	TOTAL REGIONAL	280	2	5

REGIÓN DE LA ARAUCANÍA

	Nombre Comuna	N° Farmacias Instaladas	N° Farmacias Móviles	Almacenes Farmacéuticos
1	Carahue	2		
2	Cholchol			1
3	Cunco	1		2
4	Curarrehue			1
5	Freire			2
6	Galvarino			2
7	Gorbea	1		
8	Lautaro	5		
9	Loncoche	3		
10	Melipeuco		1	
11	Nueva Imperial	3		
12	Padre Las Casas	4		
13	Perquenco	1		
14	Pitrufquén	3		
15	Pucón	7		
16	Puerto Saavedra			1
17	Temuco	41		
18	Teodoro Schmidt		1	2
19	Toltén	1		
20	Vilcún			2
21	Villarrica	9		1
22	Angol	10		
23	Collipulli	2		
24	Curacautín	3		
25	Ercilla		1	
26	Lonquimay			1
27	Los Sauces		1	
28	Lumaco			1
29	Purén	1		
30	Renaico	1		
31	Traiguén	4		
32	Victoria	6		
	TOTAL REGIONAL	107	1	16

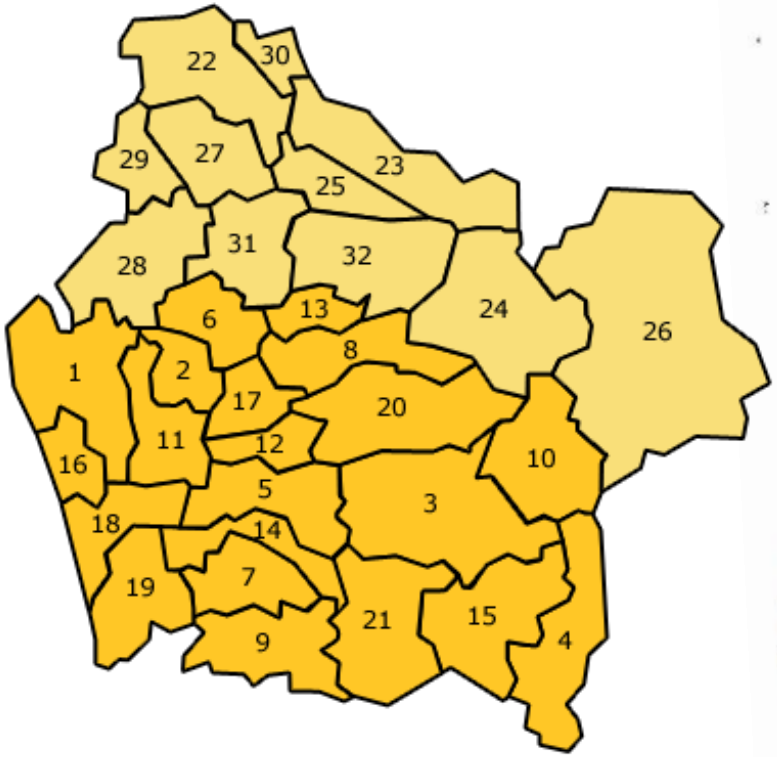

Población:
983.499
Proyección año 2014-INE

REGIÓN DE LOS RÍOS

Nombre Comuna	N° Farmacias Instaladas	Almacenes Farmacéuticos
Valdivia	21	
Corral		
Lanco	3	1
Los Lagos	2	
Máfil	1	
Mariquina	2	
Paillaco	3	
Panguipulli	4	1
La Unión	4	
Futrono	2	
Lago Ranco	1	1
Río Bueno	4	
TOTAL REGIONAL	47	3

Población: 401.548

Proyección año 2014-INE

REGIÓN DE LOS LAGOS

	Nombre Comuna	N° Farmacias Instaladas	Almacenes Farmacéuticos
1	Ancud	8	
2	Castro	8	
3	Chonchi	2	
4	Curaco de Vélez		
5	Dalcahue	2	
6	Puqueldón		1
7	Queilén		
8	Quemchi		
9	Quellón	3	
10	Quinchao	2	
11	Calbuco	3	
12	Cochamó		
13	Fresia	1	
14	Frutillar	2	
15	Llanquihue	2	
16	Los Muermos	1	
17	Maullín	1	
18	Puerto Montt	33	
19	Puerto Varas	10	
20	Osorno	27	
21	Puerto Octay	1	
22	Purranque	3	
23	Puyehue		1
24	Río Negro		1
25	San Juan de la Costa		
26	San Pablo		1
27	Chaitén		
28	Futaleufú		
29	Hualaihué	1	
30	Palena		
	TOTAL REGIONAL	110	4

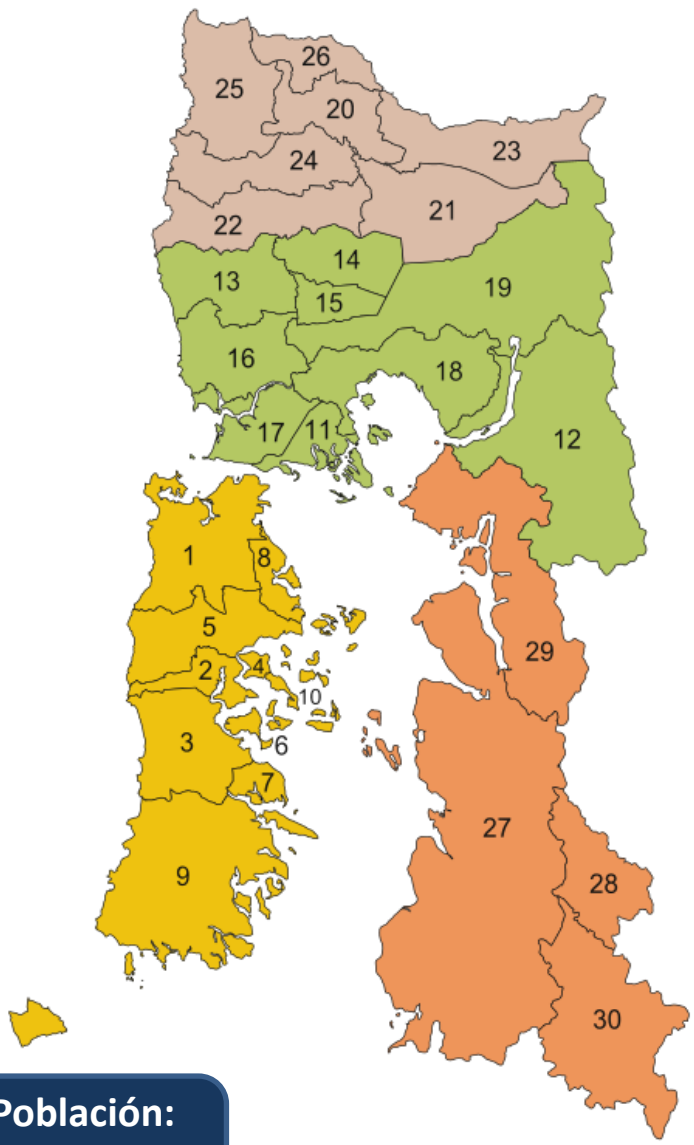

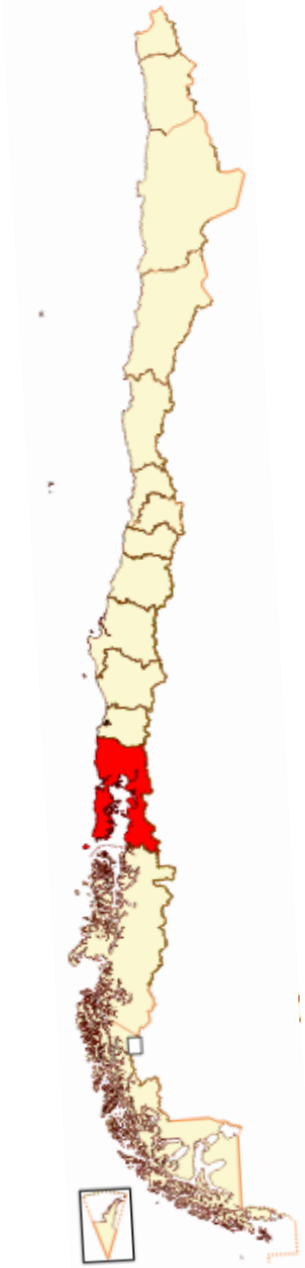

Población:
834.714
Proyección año 2014-INE

REGIÓN DE AYSÉN DEL GENERAL CARLOS IBÁÑEZ DEL CAMPO

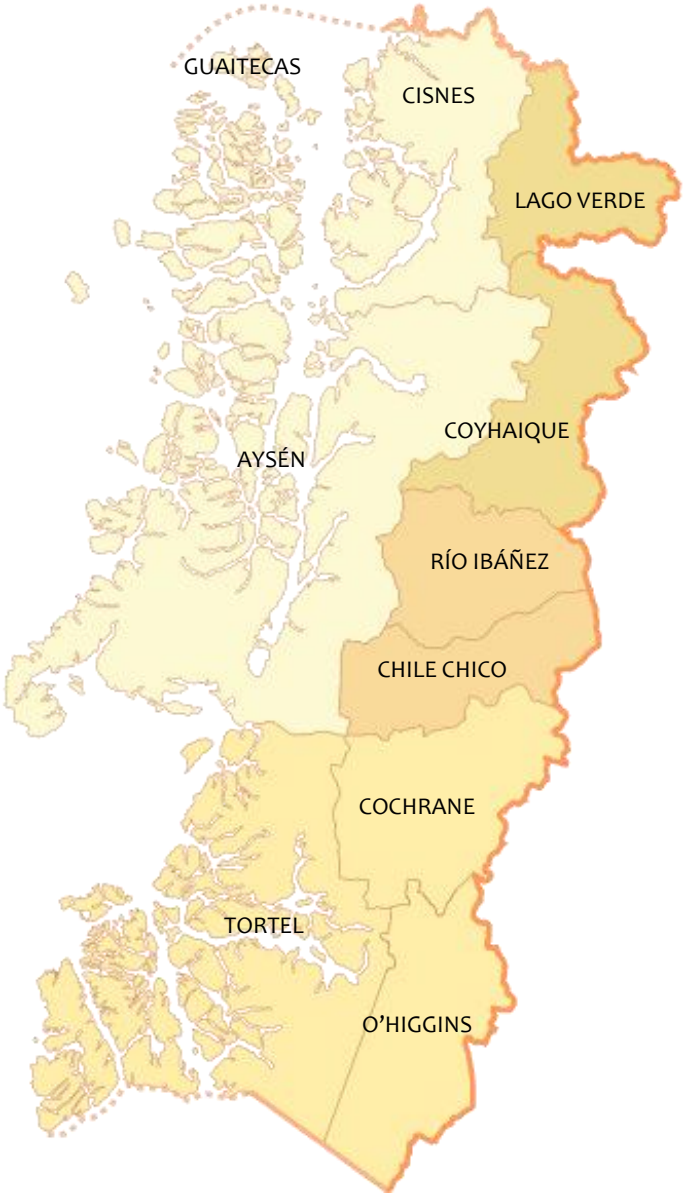

Nombre Comuna	N° Farmacias Instaladas	Almacenes Farmacéuticos
Coyhaique	5	
Lago Verde		
Aysén	3	
Cisnes		1
Guaitecas		
Cochrane	1	1
O'Higgins		
Tortel		
Chile Chico	1	
Río Ibáñez		
TOTAL REGIONAL	10	2

Población: 107.334
Proyección año 2014-INE

REGIÓN DE MAGALLANES Y DE LA ANTÁRTICA CHILENA

	Nombre Comuna	N° Farmacias Instaladas	Almacenes Farmacéuticos
1	Antártica		
2	Cabo de Hornos (E1 - Navarino)		
3	Laguna Blanca		
4	Punta Arenas*	17	
5	Río Verde		
6	San Gregorio		
7	Porvenir	1	
8	Primavera		1
9	Timaukel		
10	Natales	3	
11	Torres del Paine		
	TOTAL REGIONAL	21	1

Población: 163.748
Proyección año 2014-INE

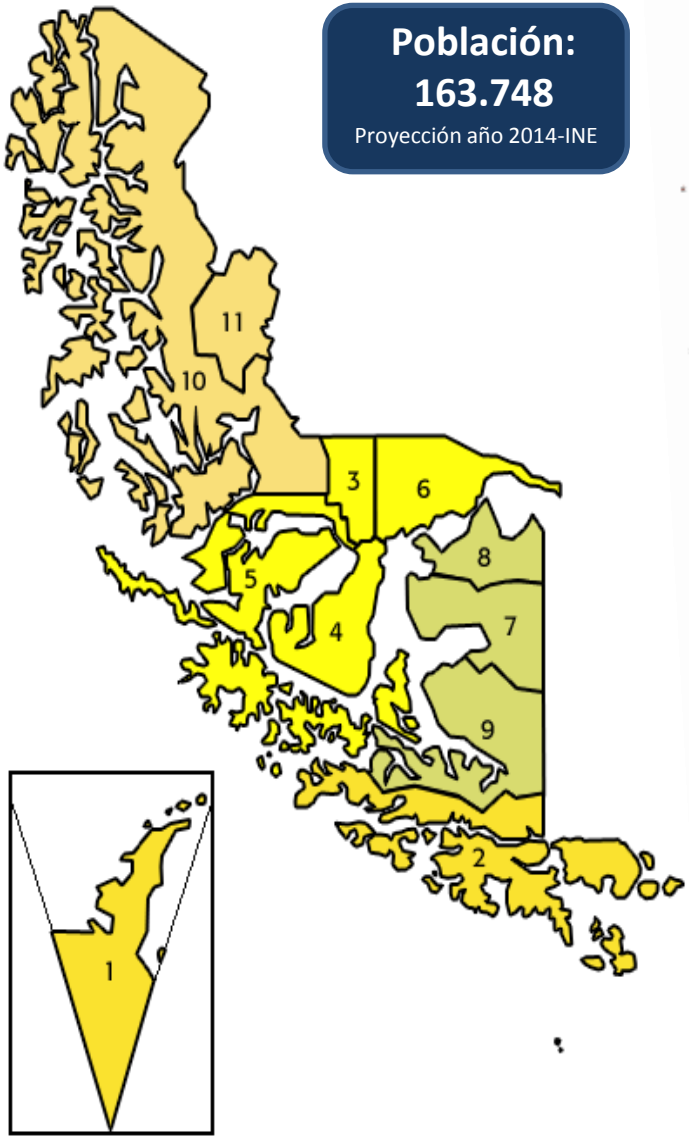

*** Comunas con Farmacia de Urgencia:**
- **Punta Arenas: 1**

COMUNAS SIN ESTABLECIMIENTOS FARMACÉUTICOS

	REGIÓN	COMUNA
1	Arica y Parinacota	General Lagos
2	Tarapacá	Camiña
3	Antofagasta	Sierra Gorda
4	Antofagasta	Ollagüe
5	Atacama	Alto del Carmen
6	Atacama	Freirina
7	Coquimbo	La Higuera
8	Coquimbo	Paiguano
9	Coquimbo	Canela
10	Coquimbo	Río Hurtado
12	Valparaíso	San Esteban
13	Valparaíso	Hijuelas
14	Valparaíso	Panquehue
15	O´higgins	Codegua
16	O´higgins	Malloa
17	O´higgins	Olivar
18	O´higgins	Paredones
19	O´higgins	Palmilla
20	O´higgins	Placilla
21	O´higgins	Pumanque
22	Maule	Vichuquén
23	Bio Bío	Antuco
24	Bio Bío	Negrete
25	Bio Bío	Quilaco
26	Bio Bío	Quilleco
27	Bio Bío	San Rosendo

	REGIÓN	COMUNA
28	Bio Bío	Alto Biobío
29	Bio Bío	Cobquecura
30	Bio Bío	Ñiquén
31	Bio Bío	San Fabián
32	Bio Bío	Treguaco
33	Los Ríos	Corral
34	Los Lagos	Cochamó
35	Los Lagos	Curaco de Vélez
36	Los Lagos	Queilén
37	Los Lagos	Quemchi
38	Los Lagos	San Juan de la Costa
39	Los Lagos	Chaitén
40	Los Lagos	Futaleufú
41	Los Lagos	Palena
42	Aysén	Lago Verde
43	Aysén	Guaitecas
44	Aysén	O'Higgins
45	Aysén	Tortel
46	Aysén	Río Ibáñez
47	Magallanes	Laguna Blanca
48	Magallanes	Río Verde
49	Magallanes	San Gregorio
50	Magallanes	Cabo de Hornos (E1 - Navarino)
51	Magallanes	Antártica
52	Magallanes	Timaukel
53	Magallanes	Torres del Paine

Ministerio de Salud

Gobierno de Chile

JUNTOS, UN CHILE MEJOR